

FOR TRADER.RU

ЖУРНАЛ О БИРЖАХ

2018

124

выпуск

03

ПРАКТИЧЕСКИЙ ТРЕЙДИНГ

Кредитное плечо для криптовалют

Почему успешные трейдеры
становятся банкротами?

Биткоин и налоги.

Сколько придется заплатить?

Индикатор для скальпинга и
внутридневной торговли

ЕСТЬ НА ЧЕМ ЗАРАБОТАТЬ

аналитический журнал для финансовых трейдеров
www.fortrader.org

СОДЕРЖАНИЕ НОМЕРА

- 1. ЕСТЬ НА ЧЕМ ЗАРАБОТАТЬ**
Слово главного редактора журнала Юлии Апель. [\[3 стр.\]](#)
- 2. КАКОЙ БУДЕТ ЦЕНА BITCOIN, ETHEREUM И RIPPLE В МАЕ 2018**
Прогноз цены топовых криптовалют. [\[4 стр.\]](#)
- 3. КРЕДИТНОЕ ПЛЕЧО ДЛЯ КРИПТОВАЛЮТ**
Нюансы маржинальной торговли на криптовалютном рынке. [\[8 стр.\]](#)
- 4. ПРИМЕТЫ И СУЕВЕРИЯ ТРЕЙДЕРОВ. ЧАСТЬ 2**
Во что верят трейдеры: от смешного до серьезного. [\[11 стр.\]](#)
- 5. ПОЧЕМУ УСПЕШНЫЕ ТРЕЙДЕРЫ СТАНОВЯТСЯ БАНКРОТАМИ?**
Как поведение трейдера влияет на его торговлю. [\[14 стр.\]](#)
- 6. БИТКОИН И НАЛОГИ: СКОЛЬКО И ГДЕ ПРИДЕТСЯ ЗАПЛАТИТЬ?**
Готовимся к принятию закона «О цифровых финансовых активах». [\[16 стр.\]](#)
- 7. СКОРОСТЬ И УСКОРЕНИЕ СКОЛЬЗЯЩЕЙ СРЕДНЕЙ – ДВЕ ВАЖНЫХ ХАРАКТЕРИСТИКИ ПРИ ТОРГОВЛЕ НА ФОРЕКС**
Эффективное использование скользящих средних. [\[22 стр.\]](#)
- 8. ПОКОЛЕНИЕ Z НА РАБОТЕ. КАК ЕГО ПОНЯТЬ И НАЙТИ С НИМ ОБЩИЙ ЯЗЫК**
Книга о ключевой силе на современном рынке труда. [\[26 стр.\]](#)
- 9. ТОРГОВАЯ СТРАТЕГИЯ FX SNIPER WITH CA**
Торгуем прибыльно валютными парами и криптовалютами. [\[28 стр.\]](#)
- 10. КАК ПРАВИЛЬНО ПОСТАВИТЬ ЦЕЛЬ В ЖИЗНИ? 10 ЭФФЕКТИВНЫХ РЕКОМЕНДАЦИЙ**
Планируем свой успех. [\[31 стр.\]](#)
- 11. ИНДИКАТОР PZ DAYTRADING ДЛЯ СКАЛЬПИНГА И ВНУТРИДНЕВНОЙ ТОРГОВЛИ**
Эффективные инструменты для прибыльного трейдинга. [\[34 стр.\]](#)

Есть на чем заработать

(Слово главного редактора)



Май – месяц, особенно богатый на выходные для российских трейдеров. Это такая подготовка к лету, когда уже нужно задумываться, как именно вы будете торговать в жаркий период года, когда некоторые инвесторы уходят с рынков до осени или каких-то кардинальных перемен в динамике.

Пока ситуация выглядит спокойной – рубль «застрял» на тех уровнях, куда его отнес «черный вторник» начала апреля, нефть плавно набирает ход, не смотря на все предостережения аналитиков, криптовалюты также восстанавливают позиции после тяжелого начала года. На рынке есть куда посмотреть с целью заработка. Даже сильно присматриваться не нужно.

Аналитическую часть мы традиционно обновляем на нашем сайте, самое интересное также можно читать в Facebook, если подписаться на нашу страничку, а в журнале мы предлагаем вам статьи, которые в самый раз читать в перерывах от прогнозов и сделок. Немного психологии трейдинга, немного техники, кое-что про биткойны – так, чтобы вы были в курсе последних тенденций.

Приятного вам торгового мая!
С уважением, Юлия Апель

Какой будет цена Bitcoin, Ethereum и Ripple в мае 2018

Май сулит криптовалютному рынку большие перспективы. Вероятнее всего, большинство цифровых активов будут пользоваться повышенным спросом, а капитализация рынка превысит отметку 500 млрд. долларов.

Взглянем более подробно на сложившуюся ситуацию и попытаемся дать прогноз для ТОП-3 криптовалют на май 2018 года.

Что изменилось на рынке криптовалют с прошлого года?

Стоит начать с того, что мнения аналитиков в отношении рынка криптовалют разделились. Одна часть проводит полную аналогию с валютным и фондовым рынком, другая же часть считает, что на нем не действуют применяемые на традиционных площадках законы и правила.

Время не стоит на месте, все меняется, и мы считаем, что ситуация на рынке криптовалют также изменилась.

По сравнению со вторым кварталом 2017 года динамика картины цифровых активов стала больше похожа на привычную рыночную – уже можно выделить четкие уровни поддержки и сопротивления, а также психологические уровни.



Это значит, что для прогноза криптовалют можно воспользоваться третьим постулатом технического анализа, который гласит, что рынок является закономерным, а история повторяется. Кроме того, не стоит забывать и сезонном факторе, влияние которого на рынки еще никто не отменял.

Для начала, взглянем на капитализацию цифрового рынка в мае прошлого года, а также изменение цены топовой тройки криптовалют в период с 1.05.17 по 31.05.17:

- цена биткоина (BTC) – рост с 1348 до 2175 долларов;
- цена эфира (ETH) – рост с 79 до 231 доллара;
- цена Риппл (XRP) – рост с 0,05 до 0,2;
- капитализация рынка – рост с 36,9 млрд. до 78,2 млрд. долларов.

То есть курс BTC вырос на 60%, а две другие криптовалюты и капитализация рынка выросли от 2 до 4 раз. Соответственно, в мае 2018 года, учитывая третий постулат теханализа, можно рассчитывать на рост криптовалют, хотя и в намного более скромных масштабах. Если раньше резкий рост цен на криптовалюты был беспричинным, практически «на ровном месте», то сейчас для повторения такой динамики нужны очень веские основания.

Прогноз курса Bitcoin на май 2018 года

Последние семь дней апреля быки безуспешно тестировали уровень сопротивления 9500\$, вследствие чего произошел коррекционный откат, и начало мая курс биткоина встретил в

колебаниях около психологического уровня 9000 долларов за BTC.

В мае самые видные представители биткоин-сообщества будут брать участие в различных конференциях, но каких-то важных заявлений от них ждать не стоит, поэтому можно предположить отсутствие резких рывков в BTC/USD и плавное движение вверх по обозначенным уровням.

Мы считаем, что в ближайшее время быкам все-таки удастся продавить уровень сопротивления 9500, после чего у биткоина в мае будет три цели роста – 10 400\$, 11 300\$ и 12 000\$. После преодоления каждой цели этот уровень будет становиться поддержкой, к которой, впоследствии вероятно снижение в рамках технической коррекции.



Прогноз и цена на биткоин в мае

Прогноз курса Ethereum на май 2018 года

3 и 13 мая состоятся выставки, посвященные блокчейну Ethereum, от которых мы также не ожидаем никаких сюрпризов.

Новостной фон также благоволит ко второй по величине криптовалюте.

С точки зрения технического анализа, после неудачного тестирования

психологического уровня 700 долларов за ETH, цена откатывается к ключевому уровню поддержки 630 долларов.

Предполагаем, что после завершения отката психологический уровень 700 будет преодолен, открыв путь паре ETH/USD к майским целям на уровнях 800 и 880 долларов.

Вполне возможна некоторая консолидация цены Ethereum на отметке 750.



Прогноз и цена на эфир в мае

Прогноз курса Ripple на май 2018 года

Уровень сопротивления 1 доллар Ripple оказался не по зубам, неудачное тестирование привело пару риппл/доллар к уровню поддержки 0,8.

В ближайшей перспективе все будет зависеть от команды разработчиков криптовалюты. Если негативных новостей от них не будет, можно

рассчитывать на отскок от ключевого уровня поддержки 0,8 и преодоление психологической отметки 1 доллар. В этом случае открываются перспективы для роста курса риппл в мае до уровня 1,12.

Тем не менее, несмотря на достаточно уверенную восходящую динамику XRP в предыдущем месяце, в мае на аномальное увеличение цены не стоит.



Прогноз и цена на Риппл в мае

Заключение

Как вы уже успели понять из обзора и предыдущих статей на тему криптовалют, аналитики журнала Фортрейдер относятся к числу оптимистов, верящих в то, что цифровые активы являются будущим финансового мира, что и диктует нам наши взгляды на перспективы рынка.

Безусловно, существует много других точек зрения, подкрепленных убедительными и не очень доводами, которые мы не будем оспаривать – каждый вправе иметь свое собственное мнение. Если ваша оценка прогноза криптовалют на май отличается от нашей, делитесь нею в комментариях на сайте журнала.

FT#

Кредитное плечо для криптовалют

Любой из форекс трейдеров знаком с маржинальной торговлей. Учитывая размер стандартного лота на валютном рынке (100 000 базовой валюты), кредитное плечо, предоставляемое брокерами, дает возможность трейдерам открывать сделки, имея депозит в десятки и сотни раз меньше.



Опция торговли с использованием кредитного плеча есть и на многих криптовалютных биржах. Однако, в сравнении с валютным рынком, она имеет ряд отличий, которые мы сегодня и рассмотрим.

Кредитное плечо для биткоина – брать или не брать

Первым отличием маржинальной торговли на криптобиржах от трейдинга на валютном рынке является предоставление трейдеру самостоятельного выбора – использовать в торговле кредитное плечо или нет.

Если подавляющее большинство трейдеров на Форекс попросту не имеет возможности торговать без кредитного плеча, то на криптовалютных биржах по умолчанию сделки открываются без его использования – маржинальная торговля является дополнительной опцией, а использовать для трейдинга криптовалютами заемные средства или нет – решает уже сам трейдер.

Размер кредитного плеча: меньше, не значит хуже

Второй особенностью маржинальной торговли на криптовалютном рынке является размер кредитного плеча. Сравним размер маржи на фондовом, валютном и криптовалютном рынках.

Цена акций на фондовых биржах вполне позволяет трейдеру торговать, имея на депозите всего 100 долларов. Однако, прибыль от такого трейдинга в таком масштабе будет копеечной. Поэтому на фондовых биржах применяется кредитное плечо в размерах от 1:20 или 1:25 и выше.

Как уже говорили эксперты журнала Fortrader.org, на валютном рынке Форекс из-за довольно низкой волатильности валютных пар торговать без кредитного

плеча смысла мало. Брокеры, имеющие лицензию ЦБ РФ, предоставляют кредитное плечо в размере не больше 1:50. В других компаниях можно найти маржу на любой вкус и цвет, вплоть до 1:1000.

Волатильность криптовалют намного выше, чем традиционных биржевых активов. За примером далеко ходить не надо – 12 апреля курс биткоина к доллару всего за полчаса прибавил в цене сразу 1000 долларов, что просто невысказано для валютного рынка. Такая волатильность дает трейдеру возможность для получения прибыли и без использования кредитного плеча.

По этой причине на криптовалютных биржах практикуется маржа в размере примерно 1:3, хотя на некоторых площадках можно найти плечо и 1:100.

Откуда берутся средства для маржинальной торговли

Третьим отличием является источник средств, которые используются для маржинальной торговли.

С фондовым и валютным рынком все предельно ясно – кредитные средства предоставляются трейдеру брокерской компанией. На криптовалютном рынке существует два варианта – биржевой и инвесторский.

В биржевом варианте кредитные средства для маржинальной торговли

предоставляет сама криптовалютная площадка. К таким биржам относятся, например, Kraken. Естественно, позволить себе такой подход могут биржи, обладающие внушительной капитализацией. Размер кредитного плеча зависит от ликвидности криптовалютного актива и может достигать 1:5. В этом случае отличий от традиционной маржинальной торговли нет.

Более интересен инвесторский вариант. Любой пользователь криптовалютной биржи может быть не только трейдером, но и инвестором. То есть, инвестор – это человек, который предоставляет трейдеру кредитные средства для маржинальной торговли, получая за пользование кредитом определенный процент. При этом, размер взимаемой за пользование кредитными средствами каждый инвестор определяет для себя сам.

Более подробно инвесторский вариант выглядит так:

Для получения заемных средств, трейдер размещает заявку, в которой указывает требуемую сумму и условия, на которых он готов брать ее в кредит.

Этот ордер заносится в реестр, который называется «Книгой торговых ордеров на обеспечении», после чего биржа в автоматическом режиме начинает поиск кредитных предложений, соответствующих условиям, указанным в заявке трейдера.

PER	СУММА	ВСЕГО	СТАВКА	СТАВКА	ВСЕГО	СУММА	PER
30	48,193	48,193	0.007700	0.008017	439	439	2-3
30	20,000	68,193	0.007537	0.008028	2,798	2,359	2
30	72,700	140,893	0.007530	0.008029	5,052	2,253	2-5
30	50,000	190,893	0.007501	0.008678	5,108	55	2
30	10,600	201,493	0.007500	0.009400	9,108	4,000	2
30	1,230	202,723	0.007490	0.009500	78,622	69,514	2
20-30	6,200	208,923	0.007210	0.009525	78,680	57	2
25-30	20,600	229,523	0.007200	0.009550	79,722	1,042	2
30	3,550	233,073	0.007192	0.009575	79,780	57	2
30	5,000	238,073	0.007188	0.009599	168,913	89,133	2
30	502,000	740,073	0.007170	0.009600	710,400	541,486	2-5
30	30,000	770,073	0.007162	0.009620	710,900	500	2
30	132,932	903,005	0.007161	0.009640	711,400	500	2
30	30,000	933,005	0.007100	0.009660	711,900	500	2
15	50,000	983,005	0.007020	0.009662	711,953	53	2
30	25,000	1,008,005	0.007011	0.009666	712,590	636	2
30	473,000	1,481,005	0.007010	0.009677	712,643	53	2
5-30	1,632,551	3,113,557	0.007000	0.009680	713,143	500	2
30	5,000	3,118,557	0.006879	0.009690	723,689	10,546	2
30	20,000	3,138,557	0.006600	0.009693	723,742	53	2
20	10,000	3,148,557	0.006530	0.009698	794,758	71,016	2
10-15	50,000	3,198,557	0.006520	0.009699	797,985	3,227	2
30	20,000	3,218,557	0.006510	0.009700	864,847	66,861	2
10-30	12,972	3,231,529	0.006500	0.009708	864,900	53	2

Книга обеспечения на криптовалютной бирже Bitfinex

Когда необходимые средства будут найдены, заявка заносится в «Книгу торговых ордеров», которая также известна многим трейдерам как «Станок ордеров».

Таким образом, кредитное плечо на криптовалютном рынке дает возможность получения прибыли не только для трейдера, но и для инвесторов. Стоит отметить, что при таком варианте кредитования размер маржи составляет примерно 1:2 или 1:2,5, что минимизирует риски для трейдера. Риск для инвестора практически сведен к нулю, поскольку биржа автоматически закрывает убыточную сделку при снижении счета трейдера ниже требуемой маржи.

Заключение

Безусловно, маржинальная торговля дает возможность получить достаточно большую прибыль. Однако, на таком высоковолатильном рынке, которым является криптовалютный, это означает и огромные риски. Криптовалютные пары иногда демонстрируют такие внушительные скачки, что использование кредитного плеча может обнулить депозит в считанные минуты.

Всегда нужно помнить, что кредитное плечо на рынке криптовалют может, как обогатить, так и разорить трейдера.

FT#

Приметы и суеверия трейдеров. Часть 2

У каждого человека есть свои суеверия и приметы. Кто-то обходит целый квартал, если черная кошка перешла дорожку, кто-то боится уронить вилку или рассыпать соль и т.д. А уж сколько таких «заморочек» у фондовых и валютных трейдеров – вы даже представить себе не можете!



Амулет, притягивающий деньги

Общепринятым амулетом, который способствует притоку финансов, являются деньги – определенные монеты и купюры.

Например, в России таким амулетом всегда был пятак. В Германии считается, что финансовое благополучие приносит согнутая монета или монетка, имеющая посередине дырку.

В США амулетом, притягивающим деньги, считается первый заработанный доллар. В рабочих кабинетах многих

состоятельных инвесторов и биржевых игроков можно увидеть такой доллар в рамочке под стеклом.

Купюра достоинством в два доллара, напротив, считается несчастливой. Такой статус она получила сразу же после своего появления в 1928 году, а позже ее выпуск был прекращен совсем. Однако, в России двухдолларовая банкнота считается приносящей удачу. Многие трейдеры носят такую в отдельном кармашке своего бумажника, а ее цена иногда очень сильно отличается от официального курса.

Спецодежда

Об одежде красного цвета и пролитом кофе вы уже знаете из первой части. Но многие трейдеры, особенно мужчины, до сих пор свято верят в примету о длине юбок, которая появилась сразу после Второй мировой войны. Если в моду входят короткие юбки – состояние экономики будет ухудшаться, если длинные – то все будет хорошо.

Быки

Большим несчастьем считается разбить фигурку быка, которые многие трейдеры ставят около своих мониторов. Продолжая бычью тему, трейдеры, удерживающие длинные позиции, исключают из своего меню говядину, чтобы не рассердить своего биржевого «покровителя».

Тсссс

Бытует поговорка, что деньги любят тишину. Поэтому многие трейдеры заменяют живое общение повышенной

активностью в социальных сетях. Существует и другая трактовка, из которой вытекает еще одна примета, прямое влияние публичности на результат сделки. Многие биржевые игроки верят, что стоит поделиться с кем-то своими успехами, полоса удач сразу же закончится, сменившись потерями.

Стройка

Очень широко распространена примета о стройке, такие трейдеры наблюдают за строительством какого-то объекта. Пока стройка идет активно – на рынке все будет в порядке. Как только строительство по каким-то причинам останавливается – на рынке будет обвал.

Следим за солнцем

Многие трейдеры свято верят во влияние погодных условий на рыночную торговлю. Например, они никогда не совершают покупки во время дождя. Считается, что такие сделки заведомо завершатся убытком.



Минус в плюс

Широко практикуется своеобразное жертвоприношение рынку. Если цена идет против трейдера, нужно зафиксировать в убыток небольшую часть позиции. Считается, что приняв такую жертву, рынок развернется и пойдет в нужном направлении.

Экзотические приметы фондовых рынков

Некоторые приметы и суеверия трейдеров выглядят уж больно смешными и нелепыми. Тем не менее, в некоторых кругах они считаются чуть ли не каноническими.

Молитва Баффету

Например, трейдеры на биржах Нью-Йорка считают, что если во время торговли произносить про себя, наподобие молитвы, цитаты из книг известного инвестора Уоррена Баффета, то сделки наверняка будут удачными.

Футбол

Кто сказал, что спекулянты далеки от спорта? Для трейдеров из США

ориентиром выступает победитель финала по американскому футболу за звание чемпиона Национальной футбольной лиги. Если команда, которая стала чемпионом, входит в состав Национальной футбольной лиги NFL, то рынок ждет подъем. Если же в финале побеждает представитель Американской футбольной лиги AFL, то на бирже грядут тяжелые времена.

Как по маслу

Прогнозировать динамику фондового индекса S&P500, оказывается, очень просто. Для этого трейдеры используют... данные по производству масла в Бангладеш. Умноженная в два раза процентная доля производственного роста этого масла – именно такими темпами будут расти в следующем году акции, которые входят в индекс S&P500.

Верить приметам или нет – личное дело каждого трейдера. И если фазы луны, наличие кошки в комнате или цвет светофора по пути в офис помогают вам получать прибыль на рынке, то почему бы этим не воспользоваться?

FT#

Почему успешные трейдеры становятся банкротами?

Почему успешные трейдеры превращаются в банкротов? Это просто результат нескольких неудачных сделок или как-то связано с общими проблемами внутридневной торговли и является закономерным окончанием карьеры любого спекулянта?



Прежде чем я попытаюсь ответить на эти вопросы, я хочу объяснить, откуда они у меня взялись: в течение вот уже почти девяти последних лет я сотрудничаю в качестве коуча, а в последствии и психолога с рядом небольших, но вполне устойчивых частных финансово-инвестиционных фондов.

Я не трейдер. Но моя работа заставляет меня общаться с трейдерами практически ежедневно. В своё время я тоже обучался торговле на финансовых и фондовых рынках и слушал советы профессиональных трейдеров, которые отдали этой профессии долгие годы жизни.

«Трейдер — это тот, чьи усилия направлены на достижение

краткосрочной прибыли, и этот фокус иногда настолько силён, что в ряде случаев цель оправдывает средства», — говорили они. Корысть как мотив получения максимальной прибыли?

Я думаю, ниоткуда не следует, что хороший трейдер одновременно является хорошим учителем.

Невозможно, фигурально выражаясь, открутить свою голову и поставить её на плечи собственному ученику.

То, что чувствуешь и понимаешь сам, бывает крайне сложно передать или объяснить словами кому-то другому. Это вполне соответствует моему личному опыту.

Доминанта личного эго

Для многих трейдеров их чувство собственного достоинства определяется, почти однозначно, соотношением показателя «прибыли и убытки» (P&L). Прибыль и потери, которые они делают для фонда, — это и определяет размер их бонуса или итогового заработка.

Их прибыльная торговля показывает, что они правы. И чем больше прибыль, тем больше они правы. Однако не всё так линейно. Доходы могут и вправду быть весьма и весьма существенными, но всё же не они являются определяющим фактором. Материальные блага, которые они приносят, не так важны и значимы, как признание статуса и успеха трейдера.

Я знал чудовищно “переплаченных” трейдеров, которые очень огорчались, когда вдруг выясняли, что какой-то их коллега, на их взгляд менее успешный, а стало быть и менее достойный, смог заработать больше, чем они.

В этом смысле очень показательна история Адаболи (Kweku Adoboli). Во время судебного разбирательства он всячески отрицал, что совершал

определённые действия, мотивированный получением бонуса, то есть на почве личной выгоды, и похоже, что присяжные тогда ему поверили. Но, тем не менее, личная выгода всё же присутствовала в мотивах его поступков, только в несколько искажённом, нелинейном проявлении. Он утверждал, что чувствовал себя как бы под давлением, ведь руководство ожидало от него высоких показателей и результатов. По его утверждению, именно это психологическое давление и спровоцировало ряд убыточных сделок.

О чём косвенно говорит его “исповедальное письмо”, которое он направил своему риск-менеджеру, когда понял, что дальше скрывать потери невозможно.

В этом письме Адаболи утверждал, что в какой-то момент ему почти удалось компенсировать просадку, но рынок развернулся против него. По этой логике, он являлся своего рода жертвой обстоятельств, ему просто не повезло в какой-то момент.

В его понимании подобное объяснение должно было явиться оправданием его безответственного поведения.



“Синдром Гекко”

Так почему же инвестфонды набирают именно таких “игроков” в первую очередь?

При подборе кандидатов на профессию трейдера я очень часто наблюдал, что основной акцент делается на техническую компетентность – высокие когнитивные способности кандидата или на его IQ. На втором показателе, который, как показывают последние исследования в этой области, даже более значим для успешной торговли, а именно на эмоциональном интеллекте — EQ (Emotional Quotient), наниматели предпочитают не особенно фокусировать своё внимание.

Эмоциональный интеллект (EQ) показывает уровень умения человека не только распознавать собственные эмоции и управлять ими, но и его способность строить отношения с другими людьми.

Впервые об эмоциональном интеллекте заговорил выдающийся психолог Дэниел Големан (Daniel Goleman).

По своему личному опыту могу сказать, что очень многие трейдеры страдают от “синдрома Гекко” (Gordon Gekko), который постулировал тезис о том, что жадность – это очень хорошо. У этого и аналогичных ему персонажей начисто отсутствует самосознание, то есть способность понимать и собственные эмоции, и то, как они влияют на других. Они создают образ агрессивного, рискованного, раздвигающего границы, «безбашенного» трейдера, и наниматели стремятся привлечь на работу именно таких кандидатов.

К сожалению, сами наниматели, как правило, не имеют никакого понятия, как управлять людьми.

Часто они являются трейдерами и набирают людей исходя из собственного представления о том, что такое хорошо, а что такое плохо. Они больше ориентируются на то, какое впечатление кандидат произвел именно на них, понравился или нет.

В действительности очень многие трейдеры стараются активно избегать выдвижения на административные посты. Это отвлекает их от любимого дела – торговли, и лишает ощущения кайфа от победы.

И, кроме того, многие из самых успешных трейдеров зарабатывают гораздо больше, чем их менеджеры, а иногда даже больше, чем глава их компании.

Агрессивность

Конечно, не все трейдеры похожи друг на друга, и я изо всех сил стремлюсь подчеркнуть, что также встречал много спекулянтов с очень высокими этическими стандартами. Мой личный опыт состоит в том, что трейдеров, очень условно, но всё же можно разделить на три основные категории, и это деление во многом зависит от рынков, на которых они работают.

Как правило, наиболее агрессивными являются «потокосные» трейдеры – люди, которые работают внутри дня, на самых конкурентоспособных, ликвидных и динамичных рынках, таких как валюта или акции.

Следующая категория – это алгоритмические трейдеры или «кванты». Это те, кто использует в своей

торговле заранее разработанные и заданные сложные алгоритмы, а кроме того активно используют торговых роботов. Им приходится интуитивно осваивать сложные математические управления, но если они ошибаются в своих расчётах, то потери неминуемы.

И наконец, «охотники на слонов». Эти персонажи могут тратить месяцы на проработку и подготовку одной большой сделки, зарабатывая миллионы долларов прибыли. Они тоже глубокие мыслители, как и алготрейдеры, но их мысли в большей степени обращены к тактике ведения переговоров, составлению и анализу сложных юридических документов, и проработке бухгалтерских вопросов в процессе подготовки к сделке. Они также в основном очень спокойные люди, и, как правило, взрослые семейные мужчины.



Почти все трейдеры, потерявшие крупные деньги, о которых мне известно, относятся чаще к первому, реже ко второму типу, и почти никогда к третьему.

Ситуации, которые привели к потерям, в основном были связаны с активами не слишком сложными (по инвестиционным банковским стандартам) и торговались на больших объёмах. Но в то же время инструменты, с

которыми они работали, были достаточно сложными, чтобы создавать риски, которые были плохо понимаемы либо непосредственно самим трейдером, либо людьми, которые должны были его контролировать (риск-менеджерами).

И кстати, я неспроста употребляю в данном случае местоимение «он». Подавляющее большинство трейдеров — мужчины, соотношение мужчин к женщинам примерно составляет 10:1. Причина этого поведения мужчин связана с их физиологией.

Тестостерон

По данным исследования, которое проводилось ещё в 2007 году, трейдеры более успешны, когда содержание гормонов у них в крови (адреналина, кортизола и тестостерона) находится на максимальных значениях. Гормональный «взрыв» готовит их к битве, делая более стойкими, выносливыми к боли (в том числе и психологической), и более склонными к риску.

Успех в торговле приводит к практически скачкообразному повышению уровня гормонов в крови, как следствие, провоцирует ещё более рискованное поведение. Такая ситуация представляет собой петлю обратной связи и называется «эффектом победителя».

Тот же эффект проявляется и в дикой природе. Животные, которые выигрывают схватку за статус альфа-самца, испытывают выброс тестостерона, что делает их еще более агрессивными, желающими бороться и продвигаться к новым победам.

Аналогично обстоит дело и в спорте. Победы порождают жажду новых побед.

Оборотная сторона медали в том, что это делает человека не просто склонным к риску, а провоцирует поведение на грани тупого безрассудства. Именно это происходит в тот момент, когда трейдеры на волне победной серии «сливают» свой депозит. И, похоже, именно это произошло с уже упоминавшимся выше Адоболи.

Успешно скрыв хоть и неприятный, но в целом допустимый убыток в 400 000 долларов США в 2008 году, Адоболи продолжал принимать всё большие и большие риски, что в конечном итоге привело к потере в 5000 раз превышающей предыдущую. За пределами банка он торговал на собственные средства параллельно с основной работой, что позволило комиссии, проводившей расследование предположить, что он страдал игровой зависимостью.



Удвоение

Последний кусок психологического пазла – это ментальная ловушка, в которую попадают трейдеры, чей депозит неуклонно движется в сторону предельно допустимого размера убытков. Условно, эту ставшую уже

хрестоматией стратегию можно назвать «пан или пропал».

Трейдер стоит перед выбором: если рынок идёт против него, то он может либо принять очередную потерю, либо удвоить объём позиции в надежде, что цена вернется прежде, чем потеря вскрыется.

Проблема для инвестиционного фонда заключается в том, что, работая в нём, трейдер ограничен максимальным количеством потерянных денег. После определенного количества потерь его ждёт в лучшем случае увольнение, а в худшем ситуация может перерасти в уголовное преследование.

А при варианте удвоения у трейдера, хоть и гипотетически, но всё же остаётся шанс. Он либо гарантированно теряет 100%, либо вероятность становится 50/50. Согласитесь, выглядит куда предпочтительней, и трейдеры очень часто идут на это решение. А вот дальше ситуация может развиваться совсем уже плохо. Если не срабатывает и этот вариант, то трейдер может реально пуститься «во все тяжкие», ведь теперь потерять ему попросту уже нечего.

В этом состоянии трейдер будет повторять приведенный выше алгоритм с удвоением раз за разом, пока либо не уничтожит депозит, либо не вернёт потери. Второго варианта я ещё никогда не встречал. В случае Адоболи он дважды «переворачивал» позицию, и оба раза рынок изменял направление и шел против него. Его пример – это просто очередной повод задуматься, насколько просто торговать на бирже и стоит ли вообще начинать это делать...

Биткоин и налоги: сколько и где придется заплатить?

Операции с криптовалютой уже давно находятся в поле зрения государств, которые пытаются всеми возможными способами взять их под свой контроль. Одним из таких способов является налоговое законодательство. При этом, выплата налогов зависит от статуса, который имеют криптовалюты в стране.

Какие налоги на биткоин и остальные криптовалюты необходимо платить в России и других странах?



Налог на биткоин и цифровые активы в России

Как уже писал журнал ForTrader ранее, рассматриваемый в Госдуме законопроект «О цифровых финансовых активах» предусматривает ставку НДФЛ 13% за операции с криптовалютами.

Налог будет обязательен не только для граждан РФ, но и для иностранных граждан, проживающих на территории России более 183 дней в году, которые

при выполнении этих условий становятся резидентами. Эта категория будет обязана своевременно подавать в ФНС соответствующие декларации, в которых нужно будет указывать прибыль, полученную в результате майнинга, покупки или продажи криптовалюты.

Соответствующие поправки в Налоговый кодекс уже находятся в стадии подготовки, а принятие самого

закона ожидается в течение лета 2018 года.

Несмотря на то, что, по мнению многих экспертов, нет четкого понимания реализации механизма отслеживания прибыли такого рода, риск поплатиться за неуплату налогов оценивается очень высоко.

Какие операции с криптовалютой будут облагаться налогом?

Операции с криптовалютами – это не только майнинг и покупка/продажа. Рассмотрим, за что придется заплатить, а что можно делать, не опасаясь проблем с налоговыми органами.

Облагаются налогом:

➤ торговые операции (трейдинг) на криптовалютных биржах парами типа

криптовалюта/фиатная валюта (например BTC/USD и др.);

- оплата криптовалютой товаров и различных услуг;
- майнинг криптовалют.

Не облагаются налогом:

- безвозмездная передача (дарение) криптовалюты. Если законом будет установлен какой-то предел, то при его превышении налог придется заплатить;
- транзакции в криптовалюте между кошельками;
- покупка криптовалюты за фиатные деньги, исключая получение прибыли. В долгосрочной перспективе возможна выплата налога на прирост капитала.



Нюансы выплаты налога на биткоин и криптовалюты

Не забывайте вовремя составлять декларации

На финансовых рынках принята практика, когда банк или брокерская компания отправляет соответствующую налоговую форму при продаже вами активов. На криптовалютных биржах такой практики нет – ряд бирж, в основном относящихся к топовым, подают заявление, если вы получаете прибыль, превышающую установленный предел, или осуществляется определенное количество транзакций.

Что это значит для налогоплательщика? Это значит, что ответственность за своевременную и точную подачу данных, подлежащих налогообложению, ложится полностью на него.

Обращайте внимание на статус криптовалюты

Форма налога зависит от того, какой статус имеет криптовалюта. Например, если криптовалюта, как в США, имеет статус собственности, то налогообложению подлежит прирост капитала.

Вам необходимо четко фиксировать:

- дату и время покупки криптовалюты;
- сумму, потраченную на ее покупку;
- дату и время ее продажи;
- результат торговой операции.

Для удобства расчетов в Сети существуют специальные сайты-калькуляторы для расчета налогов на криптовалюты.

Не скрывайте операции с криптовалютами

Не стоит обольщаться тем, что криптовалютные биржи не сообщают в фискальные органы о ваших доходах. Если в ближайшей перспективе будет работать механизм, который сделает эту информацию доступной для налоговых инспекторов, можно получить серьезные неприятности – от огромного штрафа до уголовной ответственности.

Обязательно сохраняйте все свои данные

Когда налог на криптовалюту в России официально вступит в силу (а это непременно произойдет, у нас нет никаких сомнений), вполне может оказаться, что часть информации о ваших торговых операциях с криптовалютами будет потеряна. Чтобы избежать этого, необходимо вести дневник торгов, в котором фиксировать информацию, приведенную в предыдущем пункте.

Также разумным выглядит откладывать часть средств, предназначенных именно на выплату налога, с каждой сделки. Это делается для того, чтобы вам не пришлось нести в налоговую денег больше, чем вам удалось заработать к концу отчетного периода.

Скорость и ускорение скользящей средней – две важных характеристики при торговле на Форекс

Повышение эффективности работы на рынке Форекс при использовании в торговых стратегиях индикаторов “скользящие средние” возможно, если в данный момент времени нам будут известны ещё две характеристики – скорость изменения и ускорение изменения скользящей средней.

Скорость и ускорение скользящей средней

На рисунке 1 показаны котировки курса золота (Daily), две скользящие средние: RAMA(40) (жирная чёрная линия), RAMA(11) (жирная красная линия).

Подробно об индикаторе RAMA, а также об алгоритме его реализации можно прочитать в статье [«Улучшенная модификация скользящей средней – индикатор RAMA против SMA»](#).

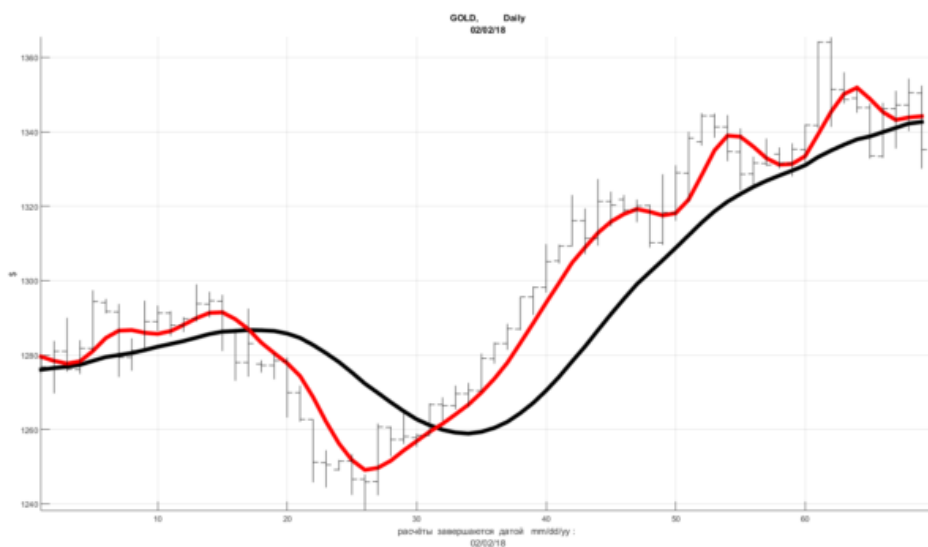


Рис. 1. Курс золота, прогнозируемый RAMA(40) и RAMA(11).

Из рисунка 1 видно, что скорость изменения линии скользящей средней RAMA должна отражать величину ее наклона в данный момент времени, а ускорение изменения индикатора должно отражать изменение величины этого наклона в данный момент времени. То есть необходимо построить ещё два индикатора – скорость и ускорение скользящей средней, при этом мы существенно повысим информативность графиков.

Сейчас имеется достаточно много публикаций по использованию цифровых фильтров в качестве форекс-индикаторов. С их применением можно получить индикатор

с нужной реакцией на изменение котировочного сигнала. В данном примере необходимо, чтобы цифровой фильтр выдавал на выходе линию скорости или линию ускорения скользящей средней.

Скорость и ускорение скользящей средней RAMA(40)

На рисунке 2 показаны котировки курса золота (Daily), скользящая средняя RAMA(40) (жирная чёрная линия), осциллятор RAOS(40) (пурпурные линии), который отображает скорость изменения RAMA(40), осциллятор RAOSQ(40) (чёрные линии), который отображает изменение ускорения RAMA(40).

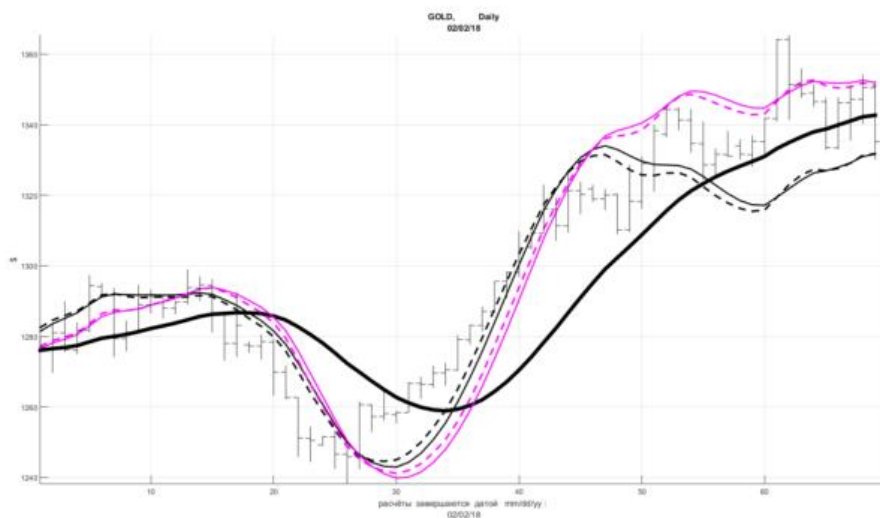


Рис. 2. Курс золота (Daily) и прогнозирующие его индикаторы.

Из рисунка 2 видно, если линия индикатора RAOS выше линии индикатора RAMA, то RAMA двигается вверх, если линия индикатора RAOS ниже индикатора RAMA, то RAMA двигается вниз.

Кроме того видно, что если движение вниз RAMA замедляется, то индикатор RAOSQ переходит в положение «выше» линии скользящей средней RAMA, и наоборот, если движение вверх линии RAMA замедляется, то индикатор RAOSQ переходит в положение «ниже» RAMA.

В конце графика видно, что индикатор RAOSQ (чёрные линии) переходит в положение «ниже» скользящей средней RAMA, то есть движение вверх RAMA замедляется. Ускорение отрицательное, то есть индикатор RAOSQ перешёл в положении «ниже» скользящей средней RAMA. Применительно к примеру на рисунке 2, это упреждающий сигнал дивергенции о возможном развороте или технической коррекции.

Скорость и ускорение скользящей средней RAMA(11)

На рисунке 3 показаны котировки курса золота (Daily), скользящая средняя RAMA(11) (жирная красная линия), осциллятор RAOS(11) (синие линии), который

отображает скорость изменения индикатора RAMA(11), осциллятор RAOSQ(11) (жёлтые и красные линии), который отображает изменение скорости RAMA(11).

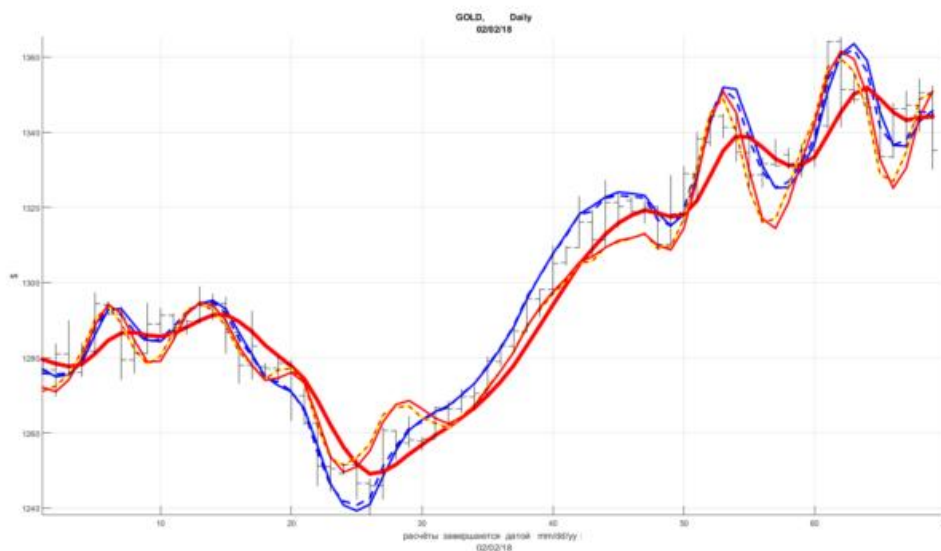


Рис. 3. Курс золота (Daily), RAMA(11) (жирная красная линия), осциллятор RAOS(11) (синие линии), осциллятор RAOSQ(11) (жёлтые и красные линии).

Из рисунков 2 и 3 видно, что совместное использование индикаторов позволят работать как на трендовом рынке, так и во флэте и на разворотах.

Совмещаем графики

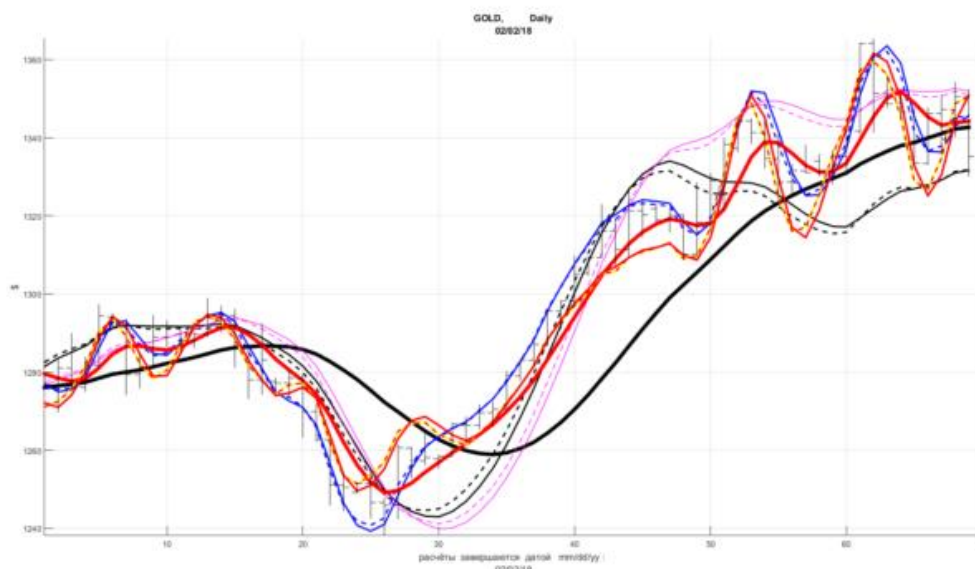


Рис. 4. Совмещение рисунков 2 и 3.

На рисунке 5 показаны котировки курса золота (Daily, дата завершения 23 марта 2018 г.).

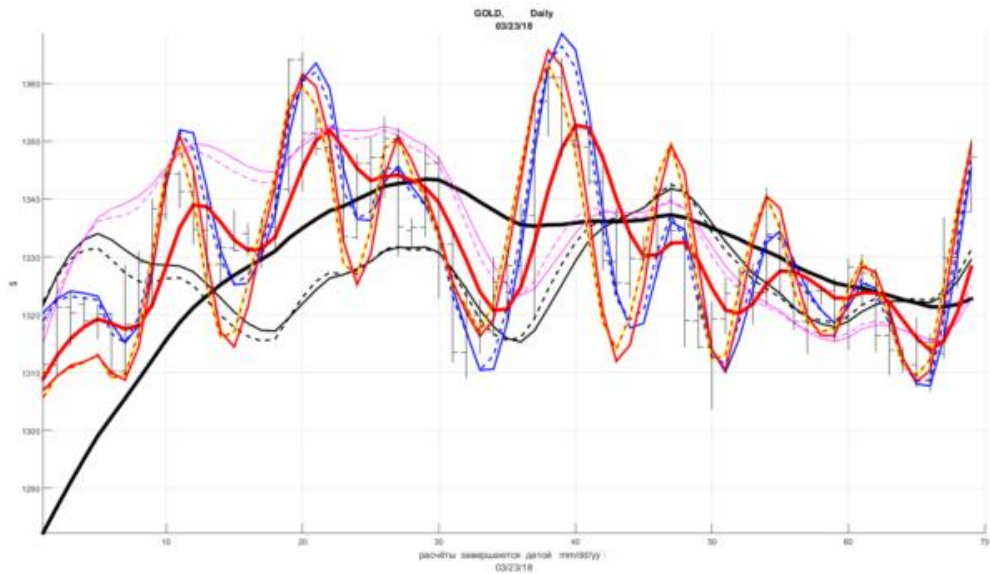


Рис. 5. Продолжение рисунка 4.

На рисунке 6 показано завершение рисунка 5 в большем масштабе.

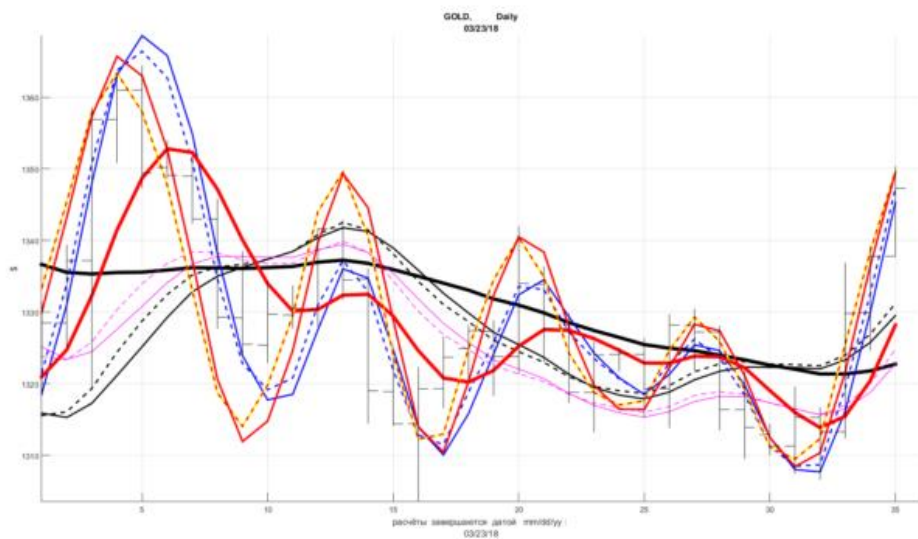


Рис. 6. Завершение рисунка 5 в большем масштабе. Daily, дата завершения 23 марта 2018 г.

Выводы

Использование двух скользящих средних – это представление котировок торгуемого инструмента в виде двух динамик: быстрой и медленной. Дополнение каждой динамики (то есть, каждой скользящей средней) ещё двумя характеристиками: скоростью (RAOS) и ускорением (RAOSQ), позволяют однозначно следовать за рынком в тренде, во флэте и на разворотах.

Поколение Z на работе. Как его понять и найти с ним общий язык

Авторы: Дэвид Стиллман / David Stillman

Издательство: Манн, Иванов и Фербер, 2018 г

ISBN 978-5-00117-167-6

Страниц: 272 стр.

Формат: 70×100/16

Вес: 460 г

Переплет: Твердый переплет

Читать главу книги

➤ [Глава 6. Практичность](#)

Подробнее о книге

Книга о ключевой силе на современном рынке труда, основанная на самом большом исследовании поколения Z и написанная в соавторстве с представителем этого поколения.

Поколение Z — это те, кто родился в 1995–2012 годах. Постепенно они становятся основной рабочей силой на рынке труда.

Эта книга — о представителях поколения Z в рабочей обстановке. Об их особенностях, существенных отличиях от «миллениалов», привычках, мотивации, взглядах на карьеру и успех.

Автор книги, Дэвид Стиллман, потратил почти двадцать лет на исследования проблемы поколений. Эту книгу он написал вместе с сыном, типичным представителем поколения Z. Игнорировать это поколение — все равно что игнорировать существование Германии со всем ее населением. Fast Company сообщает, что, по прогнозам, к 2020 году численность поколения Z составит около 40% от общей численности населения. В книге представлены семь особенностей этого поколения, изучив которые, можно



предположить, что поколение Z ждет от своей трудовой карьеры. Где и по какому поводу могут возникать конфликты? На какой почве удастся найти общий язык?

Особенность книги: 44 вопроса о поколении Z, использованных в исследовании автора, сформулировали известные люди (в том числе руководители), например Марк Кубейн, Арианна Хаффингтон и Опра Уинфри.

Дэвид Стиллман двадцать лет занимается исследованиями проблемы поколений, публикацией их результатов и презентацией представителям компаний. В середине 1990-х годов учредил собственную компанию. Автор книги «Когда сталкиваются поколения». Книгу «Поколение Z на работе» он написал вместе со своим сыном, представителем этого поколения.

Цитаты

- **Откройтесь.** Ничто не может остановить приход нового поколения, так почему бы не занять проактивную позицию, а не дожидаться дорого обходящихся конфликтов и вынужденного принятия оборонительной позиции.
- **Решать быстро.** Поколение Z просто создано для принятия молниеносных решений. Его стремление продвинуться вперед не оставляет времени на бесплодные раздумья.
- **Изучите.** Вместо того чтобы ждать возникновения конфликтов на рабочем месте, лучше заранее обсудите, как ваши дети и их друзья намерены работать с вами и под вашим руководством. Если в вашем окружении есть люди, работающие в отдельном бизнесе или розничной торговле, то наверняка они готовы обсуждать проблему поколения Z, так как им уже случалось их нанимать и с ними работать.
- **Сделай сам.** Приверженность поколения Z принципу «сделай сам» означает, что они будут подталкивать организации вернуть внутренним подразделениям многие функции, ранее переданные на аутсорсинг.
- **Всегда онлайн.** По данным общенационального исследования, 44% поколения Z проверяет свои аккаунты в социальных сетях как минимум раз в час, а 7% — чаще, чем раз в пятнадцать минут. Интересно, что один из пяти представителей поколения Z чаще обновляет свою ленту в Twitter, чем читает ее.
- **Образование.** Поколение Z испытывает большие сомнения относительно целесообразности поступления в колледж и ценности диплома бакалавра.

FT#

Торговая стратегия FX Sniper with CA

Торговая стратегия FX Sniper with CA основана на сигналах индикатора Fx Sniper Ergodic CCI, которые фильтруются показаниями индикатора Candle Average. Индикаторы, входящие в стратегию, свои сигналы не перерисовывают. Подразумевается, что такая комбинация индикаторов позволит с высокой точностью находить

точки ценового разворота, которые оптимально подходят для входов в рынок. Стратегия оптимизирована для трейдинга на таймфрейме H4.



Входные параметры

- Валютные пары: любые, включая криптовалюты
- Таймфрейм: H4
- Время торгов: любое
- Риск-менеджмент: после расчета стоп-лосса выбирайте такой объем лота, чтобы риск был не более 2-5% от депозита на одну сделку

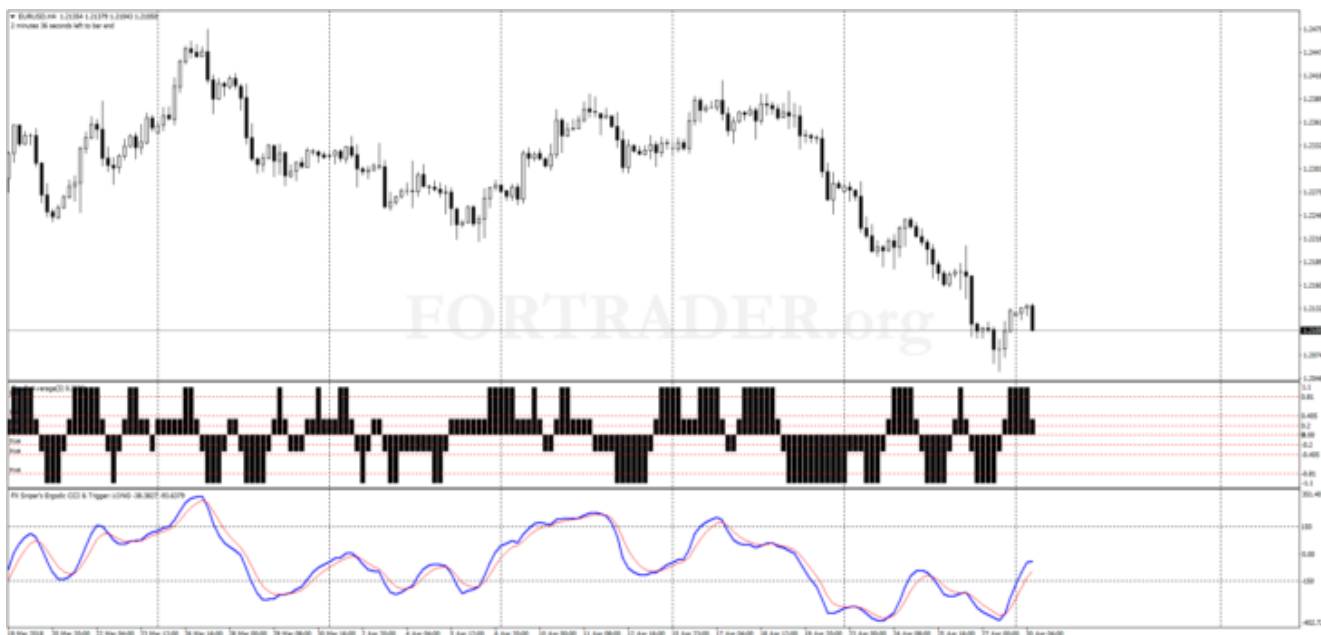
Используемые индикаторы

- Fx Sniper Ergodic CCI (4, 8, 5, 4)
- Candle Average V.3 (3, 3, 3, 3)

Настройка ценового графика

- Распаковываем архив
- Шаблон копируем в папку templates
- Индикаторы копируем в папку MQL4 -> indicators
- Перезапускаем терминал
- Открываем график нужной валютной пары
- Устанавливаем шаблон с именем FX Sniper with CA

График должен выглядеть так:



Шаблон торговой стратегии FX Sniper with CA

Сигналы, указывающие на открытие длинной позиции

- Синяя линия индикатора FX Sniper with CA перескла красную снизу вверх, при этом, пересечение находится ниже уровня -150;
- Бар индикатора Candle Average находится ниже нулевого уровня.



Примеры длинных сделок

Сигналы, указывающие на открытие короткой позиции

- Синяя линия индикатора FX Sniper with CA перескла красную сверху вниз, при этом, пересечение находится выше уровня 150;
- Бар индикатора Candle Average находится выше нулевого уровня.



Примеры коротких сделок

Установка ордера тейк-профит

Автор стратегии предлагает трехступенчатый метод установки ордера тейк-профит:

- первый ордер – фиксированный, в размере 50 пунктов;
- второй ордер – фиксированный, в размере 100 пунктов;
- третий ордер – произвольный, зависящий от установленного трейдером уровня риска. Автор рекомендует его значение около 200 пунктов.

Установка ордера стоп-лосс

Первоначальный стоп-лосс устанавливается выше/ниже предыдущего максимума/минимума. После закрытия первого ордера тейк-профит, стоп-лосс можно перенести на расстояние нескольких пунктов от уровня открытия свечи, на которой осуществлялся вход в сделку. Как альтернатива, допускается использование трейлинг-стопа.

Как утверждает автор, торговая стратегия FX Sniper with CA испытывалась на демо-счете в течение нескольких месяцев и показала высокую прибыльность.

- **Скачать шаблон и индикаторы стратегии FX Sniper with CA**

FT#

Как правильно поставить цель в жизни?

10 эффективных рекомендаций

Вы когда-то задумывались, почему одни люди каждый день приближаются к своей цели, и достигают ее за весьма короткий промежуток времени, в то время как другие просто живут, как придется, не сильно задумываясь о завтрашнем дне? В результате они встречают старость, понимая – хвастаться особыми успехами им не приходится.

Ответ на вопрос, почему так происходит, очень прост – первые люди живут согласно составленному жизненному плану, в то время как другие даже не задумываются о нем, а просто плывут по течению жизни. Впрочем, даже само наличие у вас такого плана еще не гарантирует успех, ведь при его составлении вы можете допустить массу ошибок, в результате чего от них попросту не будет никакой пользы, только время потеряете напрасно.

Чтобы этого не произошло, прямо сейчас журнал Фотрейдер перечислит 10 самых важных рекомендаций по составлению планов на жизнь, которые были даны экспертами по вопросам планирования и тайм-менеджмента.

№1. Всегда начинайте с малого

Пофантазировать о том, что уже через год у вас будет собственная спортивная машина и двухэтажный дом, всегда приятно, вот только фантазии не реализуются без вашего участия. Куда лучше начинать планирование своей жизни с одного дня, расписав почасово, каких целей вам следует достичь.

Это просто и очень удобно. Самое главное, чтобы при этом каждая такая цель приближала вас к еще большей цели, даже всего на один маленький шаг. Помните, в одном часе содержится 60 минут, и каждая эта минута должна быть проведена с пользой.

Составьте четкий план на день и посмотрите, как вам удастся ему следовать, насколько эффективны ваши действия.

№2. Определите, чего именно вы хотите достичь в ближайшем будущем

Увы, многие из нас часто преследуют определенные цели, а когда достигают их, то понимают – это были вовсе не их мысли и желания, они были навязаны извне, а потому их достижение не приносит никакого удовольствия. Потому прямо здесь и сейчас остановитесь, и подумайте, кем вы видите себя в будущем.

Вы построили успешную карьеру? Стали финансово независимым? Создали крепкую и счастливую семью? Ведь если один человек мечтает стать главой корпорации, другой — о домике в лесу, где будет тихо и спокойно.



№3. Составьте перечень задач, которые необходимо выполнить

Важно не просто поставить цели, но и определить те задачи, которые приведут к их достижению. Сперва определите важные для себя сферы деятельности, над которыми вам стоит поработать, ну а затем под каждой из них составьте список действий, обеспечивающих результат.

№4. Создайте планы на каждый из периодов

На пять лет, 10 лет, оставшуюся жизнь, и, конечно же, на полгода и год. К каждому списку должен прилагаться перечень задач, при этом план на ближайшие полгода должен быть у вас в работе, и уже сейчас вам следует выполнять указанные в нем задачи.

Что касается планов на более длительный срок, их следует повесить на стену, желательно так, чтобы они постоянно были у вас перед глазами, и вы помнили, ради чего вы трудитесь не покладая рук.

№5. Анализируйте полученные результаты

Не просто составьте план и выполняйте задачи одну за другой, а анализируйте полученные результаты. Когда задача будет выполнена, ее следует исключить из плана. Как? Просто зачеркните ее. Как только определенный период будет пройден, вы сможете легко провести анализ полученных результатов – сколько задач вы перед собой поставили, сколько из них было выполнено, а какие выполнить не удалось и по каким причинам.

№ 6. Не забывайте ставить перед собой конкретные цели и задачи

“Я похудею когда-нибудь в будущем” или “Я хочу стать стройной” – это вовсе никакие не цели, а ваши желания. Цели ставятся иначе – “я похудею на 10 кг за 5 месяцев”, или “я надену свое любимое платье через месяц”.

У цели должны быть конкретный срок выполнения, и сама она должна быть конкретной, а не расплывчатой.

№7. Записывайте задачи в блокнот

Все задачи и цели обязательно должны быть записаны. Если вы когда-то правильно сформулировали цель, мысленно выделили задачи для ее достижения, но при этом забыли все это записать, считайте, что вы не сделали ничего полезного. Вы попросту забудете об этой цели, причем еще раньше, чем вы полагаете. Записывайте, записывайте и записывайте.

Все цели просто обязаны находиться на бумаге или у вас в блокноте. Если вам не нравится ваш почерк, вы можете напечатать план в Word и распечатать его. Так будет еще лучше, ведь вы сможете повесить его над рабочим столом, и всегда будете помнить о нем.

№8. Будьте гибким

Вы четко уверены в том, что через пять лет вы купите квартиру, к примеру, в Стамбуле. Но вот проходит 5 лет, вы накопили деньги на свою цель, и уже готовы осуществить мечту, как вдруг в Турции начинается гражданская война. И как назло, именно в Стамбуле ее эпицентр. Само собой, данный пример является условным, и эксперты

Фортрейдер надеются, что в Турции войны никогда не будет. Мы говорим это к тому, что жизнь способна внести коррективы в наши текущие планы, и вам следует быть готовым к этому.

И не беда, если вместо квартиры в Стамбуле вы переедете в собственный дом в Болгарии, ведь вам также нравится эта страна. Не стоит бояться перемен и корректировок, ведь это также часть нашей жизни. Далеко не все в ней мы можем предусмотреть со 100% вероятностью.

№9. Не забывайте поощрять себя

Конечно, вам следует вносить в свой план только те задачи, выполнение которых приблизит вас к цели. Но это вовсе не означает, что вам не стоит внести в него еще и несколько приятных “бонусов”.

Например, если вы всегда хотели записаться на танцевальные курсы, или посетить Японию, но эти задачи никак не согласуются с вашей конечной целью, все равно включите их в свой план. Самое главное, чтобы весь ваш план не состоял из одних лишь “хотелок”. А баловать себя время от времени – это не грех.

№10. Прямо сейчас!

И, наконец, последний совет – составьте свой план и начните следовать ему прямо сейчас. Вы дочитаете последнюю строку этой статьи и скажете: “Вау, какие классные советы! Надо будет уже завтра взяться за составление плана”. Но наступает завтра, и вы попросту об этом забываете. Не оттягивайте выполнение этой важной задачи на “когда-нибудь”.

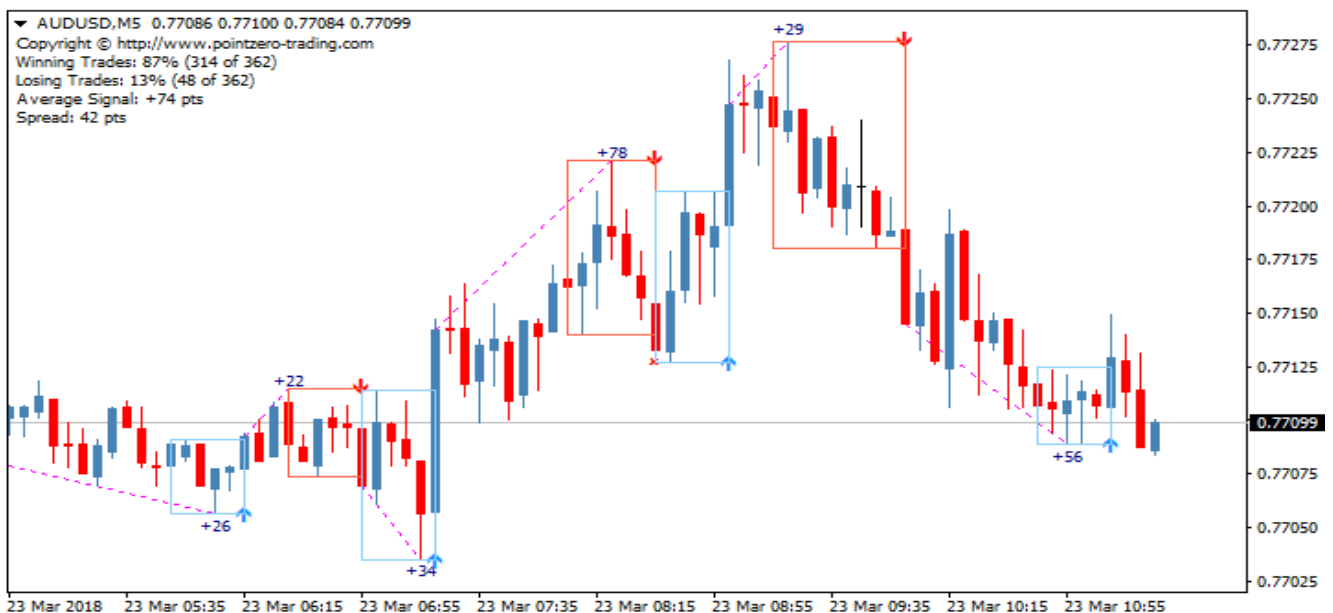
Помните, что чем раньше вы начнете составлять свой план на жизнь, тем выше вероятность того, что она будет осознанной и спланированной.

FT#

Индикатор PZ Daytrading для скальпинга и внутридневной торговли

Форекс индикатор PZ DayTrading для скальпинга и внутридневной торговли построен на принципе торговли на пробой диапазона. Он находит на ценовом графике валютной пары локальные экстремумы и определяет диапазон движения цены вокруг этих экстремумов.

На графике ценовой диапазон отображается в виде прямоугольника. Сигналом на вход является преодоление верхней или нижней границы этого прямоугольника.



Кроме того, индикатор PZ DayTrading выводит на график следующую информацию:

- процент сделок с прибылью;
- процент сделок с убытком;
- среднее значение полученной в одной сделке прибыли;
- размер текущего спреда.

Мы рекомендуем использовать форекс индикатор PZ DayTrading для скальпинга и внутридневной торговли только при наличии тренда в валютной паре, поскольку во флете он будет давать большое количество ложных сигналов.

- **Скачать торговый индикатор PZ Daytrading**