

FOR TRADER.RU

ЖУРНАЛ О БИРЖАХ

2017
май

117

выпуск

05

ПРАКТИЧЕСКИЙ ТРЕЙДИНГ

Лучшее время для трейдинга

Все нюансы торговли с Heiken Ashi

Секреты использования

8 стереотипов рынка Форекс,
которые давно не работают

Как откладывать деньги?

6 безболезненных способов

КЛЮЧИ ОТ РЫНКА

аналитический журнал для финансовых трейдеров
www.fortrader.org

СОДЕРЖАНИЕ НОМЕРА

- 1. КЛЮЧИ ОТ РЫНКА**
Слово главного редактора журнала Юлии Апель. [3 стр.]
- 2. СВОБОДА И ЗАВИСИМОСТЬ – О БАЛАНСЕ МЫШЛЕНИЯ СОВРЕМЕННЫХ ТРЕЙДЕРОВ**
О психологии мышления трейдеров с Алексеем Хмелевым, профессиональным лайф-коучем. [4 стр.]
- 3. СКАЛЬПИНГОВАЯ СТРАТЕГИЯ SCALPING CSI**
Торговая стратегия номера. [9 стр.]
- 4. ВСЕ НЮАНСЫ ТОРГОВЛИ С HEIKIN ASHI**
Инструкция по работе с индикатором от Романа Кравченко. [13 стр.]
- 5. ТОРГОВЛЯ МЕТОДОМ «ТЫКА».ПРО ОШИБКИ ТРЕЙДЕРА**
О стандартных ошибках начинающих трейдеров с Юлией Афанасьевой, преподавателем ГК «Финам». [17 стр.]
- 6. МЕТОД ПИТЕРА ЛИНЧА: СТРАТЕГИЯ И ТАКТИКА ИНДИВИДУАЛЬНОГО ИНВЕСТОРА**
Что трейдеру почитать в мае. [20 стр.]
- 7. 8 СТЕРЕОТИП РЫНКА, КОТОРЫЕ ДАВНО НЕ РАБОТАЮТ**
О правилах торговли, которые больше не действуют. [21 стр.]
- 8. ЛУЧШЕЕ ВРЕМЯ ДЛЯ ТРЕЙДИНГА**
Когда лучше торговать трейдеру? Ответ дает Николай Решетников. [27 стр.]
- 9. ПРОБОЙНАЯ СТРАТЕГИЯ EURUSD BREAK С СОВЕТНИКОМ**
Интересная стратегия с возможностью тестирования. [30 стр.]
- 10. КАК ОТКЛАДЫВАТЬ ДЕНЬГИ? 6 БЕЗБОЛЕЗНЕННЫХ СПОСОБОВ**
6 простых способов сэкономить с Александром Смагиным. [33 стр.]




FRESHFOREX СОВМЕСТНО С FOREXSYSTEMS
ПРЕДСТАВЛЯЮТ

**ОН ВАМ
НЕ ДЕМО**

ДЕМО КОНКУРС С НЕ ДЕМО ПРИЗАМИ —
ПОСТРОЙ СВОЮ ИМПЕРИЮ ФОРЕКС

Ключи от рынка

(Слово главного редактора)



Когда подошло время вновь подготавливать очередной выпуск нашего журнала, я задумалась, а для чего мы вообще работаем вот уже аж 8 лет? Мы много пишем о трейдинге, изучаем текущие тенденции и моду и рассказываем вам о ней. Вроде бы уже все написано много раз, но интерес к журналу растет с каждым годом. В чем же секрет?

Один из наших журналистов подсказал интересную мысль – мы интересны спустя много лет потому, что не устаем искать ключики к рыночному хаосу. Мы вглядываемся в рынок, в трейдеров, в их интересы и предлагаем новые идеи или старые стратегии, которые по закону цикла вновь заработали. Мы подбираем методы, изучаем психологию, ищем закономерности и каждый месяц рассказываем вам о наших выводах, о наших собственных экспериментах и их результатах. Мы живем в ногу с рынком, и потому ключики срабатывают, и они все еще вам интересны.

Посмотрим, что у нас есть для вас в мае!

Всем успешного торгового месяца!

Оставайтесь с нами.

С уважением, Юлия Апель

Свобода или зависимость – о балансе мышления современных трейдеров

Торговое мышление современного трейдера должно отличаться явной независимостью. Независимый трейдер легко принимает ответственность, а значит свободен от условностей и психологических проблем.



Если вы приняли решение стать трейдером и вступили на путь овладения этой профессией, то неважно, какое именно направление в трейдинге вы предпочтёте – внутриденную торговлю на рынке Форекс или торговлю акциями на фондовом рынке, вам в любом случае предстоит столкнуться с выбором:

Быть свободным – тем, кто может учиться у других, перенимать опыт, осваивать чужие торговые стратегии, но, в конечном счете, опираясь на полученные знания, создаёт и

придумывает свои методы торговли, берет на себя личную ответственность за собственные успехи и неудачи.

или

Зависеть от других – быть тем, кто не пытается научиться работать на бирже самостоятельно, а полагается только на поставщиков торговых сигналов или советы разнообразных специалистов. Он слепо копирует в своей работе чужие методы и системы в надежде когда-нибудь найти тот самый заветный секретный способ стать

победителем, на поиски которого может уйти слишком много времени.

Почему мы готовы просто так отдать деньги?

На мой взгляд, сделать выбор в пользу принятия личной ответственности – это о нечто большем, чем просто о трейдинге. Это гораздо более существенная проблема, чем просто выбор стиля и метода торговли. Принятие личной ответственности означает, что мы решаем действовать по своему усмотрению, самостоятельно принимаем решения и несем полную ответственность за то, куда эти решения нас в конечном итоге приведут.

Задумайтесь и скажите честно, готовы ли вы отдать собственные средства совершенно незнакомому человеку в доверительное управление? Вот так, просто взять и перечислить ему значительную сумму в надежде, что он заработает для вас деньги и с радостью вернёт вложенное с приличными процентами? Скорее всего, нет. Возможно, прочитанное даже вызвало у вас лёгкую саркастическую улыбку.

Тогда давайте взглянем на эту ситуацию под другим углом. Разве использование чужих торговых сигналов и рекомендаций, по своей сути, не есть тоже самое? Ведь вы совершаете торговую операцию (открываете сделку) в надежде на то, что некий, неизвестный вам ранее человек, в ваших интересах рекомендовал вам совершить определённые действия, целью которых

является извлечение прибыли. По сути, вы отдали ему контроль над своим торговым капиталом. Не слишком ли высокий риск?

Поэтому в данной статье я обращаюсь к тем людям, которые хотят торговать, но не уверены, должны ли они полностью отказаться от собственного обучения этому ремеслу, сделав выбор в пользу подписки на чужие торговые рекомендации и сигналы или покупки торгового робота.

За вами остаётся выбор: учиться, получать образование для того, чтобы самостоятельно контролировать то, что происходит с вашей торговлей, и нести за это личную ответственность, или понадеяться на кого-то другого и таким образом в значительной степени потерять этот контроль. Конечно, вы всегда можете отказаться от услуг поставщика торговых сигналов, только зачастую это происходит слишком поздно, когда депозит уже почти потерян, а к ответственности призвать некого, ведь вы же использовали сигналы добровольно. Не так ли?

А что ближе лично вам – какой стиль мышления? После того, как прочтете о каждом торговом стиле думать, спросите себя, к чему больше склоняетесь именно вы.

Зависимый трейдер

Зависимый трейдер ищет легких путей. Он хочет разбогатеть, но не хочет прикладывать для этого значительных усилий. Это мир мечтателей.

Люди, которые хотят от жизни многого, но вместо того, чтобы пытаться что-то создавать самостоятельно, они покупают лотерейные билеты, играют в азартные игры или вкладывают деньги в сомнительные проекты, которые по заверениям различных «финансовых консультантов» непременно принесут фантастическую прибыль. В обмен на большой кусок пирога (что вряд ли произойдет) такой человек, не задумываясь, готов рискнуть деньгами, которые он мог бы инвестировать в собственное образование и получить хотя бы основы финансовой грамотности.

Зависимый трейдер склонен следовать за рыночной толпой (которая часто иррациональна и склонна к эмоциональным решениям), руководствоваться в принятии решений «горячими сигналами», искать автоматизированные торговые программы, слушать все новости и всех экспертов, часто размещать сделки «вслепу», не имея торгового плана, необдуманно и без понимания того, что он делает и зачем.

В итоге такие действия неизбежно приводят к потерям, а потери вызывают разочарование, нервные срывы, озлобленность на всех, кроме себя. Трейдер начинает обвинять других людей во всех бедах и несчастьях: брокера, поставщика торговых сигналов, биржевого аналитика или мифического «кукловода», который манипулирует



рынком и отнимает у честных трейдеров деньги.

Такая неспособность принять ответственность за свои решения, склонность обвинять других, означает, что поведенческий шаблон будет продолжать повторяться, любой успех, вероятно, будет кратковременным, если будет когда-либо вообще. Пока эта модель поведения сознательно не будет изменена, она будет продолжать реализовываться.

Свободный стиль мышления трейдера

На другом конце спектра – свободный ум трейдера. Такой спекулянт хочет контролировать свое финансовое будущее и знать (или узнать), как работают рынки, какие существуют подходы к торговле, и как отстаивать свои права на торговлю, не опираясь на советы других.

Независимый трейдер понимает, что только он может максимально увеличить свои шансы на успех, и только он сам,

своими силами может достичь финансовых и жизненных целей. Он будет искать возможности учиться у других успешных трейдеров премудростям торговли, самообразовываться и учиться на своих (и чужих) неудачах, набирать опыт.

Улавливаете разницу в мышлении и подходе к торговле? Чтобы торговать прибыльно, понадобится время, но независимый трейдер готов учиться, перенимать и перерабатывать чужой опыт, поэтому, в конечном итоге, он сможет контролировать свои собственные решения. Он не полагается на кого-то другого в принятии торговых решений.

Там, где зависимый трейдер слепо доверяет чужим советам и рекомендациям, независимый трейдер будет проверять любую гипотезу и постарается максимально подробно вникнуть в то, как этот метод работает и почему.

В начале своего трейдерского пути, такой человек может воспользоваться услугами наставника или опереться на иной надежный источник образования, но, по мере возрастания знаний и опыта, он начнет применять самостоятельно то, чему он обучился и что узнал от других. Зависимый трейдер никогда этого делать не будет.

4 шага к независимости трейдера

Как нужно поступать нам, чтобы обрести качества свободного трейдера?

1. Искать информацию. Читать все, что доступно, исследовать и проверять любые идеи, которые на ваш взгляд заслуживают этого. Задавать вопросы, но понимать, что невозможно получить всю необходимую информацию из одной статьи, одной книги или одного форекс-форума. Необходимо собрать воедино кусочки информации, своего рода «информационный пазл». Если вы можете воспользоваться помощью других людей, то это существенно ускорит процесс.

2. Чётко понимать, чего вы хотите от рынка, и свою профессиональную ориентацию в качестве трейдера. Кто вы на рынке: дейтрейдер, свинг-трейдер или долгосрочный инвестор? Что лучше всего соответствует вашему менталитету и подходит для вас психологически? Каким объёмом свободных денежных средств вы располагаете? После получения ответов на эти вопросы можно начинать работать над созданием основного торгового плана.

3. Начать реализовывать свой торговый план на рынке. В идеале начать нужно на демо-счёте. Это позволит понять, насколько хорошо работает выбранная торговая стратегия в режиме реального времени, и насколько вы сами способны придерживаться принятых методов и правил торговли.



Когда переходить к торговле на реальные деньги – решать только вам. Здесь нет и не может быть универсальных решений. Кто-то переходит после пары месяцев последовательно прибыльных на демо-счёте, а кому-то нужно не менее полугод, а иногда и более. Это совершенно нормально, все люди разные, с разным восприятием действительности.

Такой переход, как правило, даётся непросто. Ведь только столкнувшись с потерей реальных денег и получив реальную прибыль, вы поймёте, что такое реальные психологические

нагрузки. Поэтому первый реальный счёт должен быть небольшим, чтобы в случае его потери это не нанесло серьёзной травмы – ни материальной, ни моральной. Только после обретения уверенности и психологической стабильности можно думать об увеличении торгового депозита.

4. Нет предела совершенству. Нужно постоянно продолжать совершенствовать свою торговлю, учиться, узнавать новое и применять полученные знания на практике. Вам многое предстоит понять и осознать. Становление в профессии трейдера – это долгий путь. Он требует времени, денежных, эмоциональных и психологических затрат. Считайте их платой за обучение.

Трейдинг – такой же бизнес, как и любой другой, и он не возможен без потерь и ошибок, но если это ВАШ бизнес, то результат к вам придёт. Вы можете выбрать, быть свободным трейдером или оставаться в зависимости от успеха других.

FT#

Скальпинговая торговая стратегия Scalping CCI

Торговая стратегия Scalping CCI предназначена для скальпинга и для формирования торговых сигналов использует комбинацию CCI с мувингами, фракталами и объемами.

В основу торговой стратегии Scalping CCI заложены сигналы от индикатора CCI с подтверждением по другим индикаторам. Стратегию ориентирована на трейдеров, использующих скальпинг.

Входные параметры

- **Валютные пары:** любые.
- **Таймфрейм:** M1.
- **Время торгов:** Лондон, Нью-Йорк.
- **Риск-менеджмент:** после расчета стоп-лосса выбирайте такой объем лота, чтобы риск был не более 2-5% от депозита на одну сделку.

Настройка ценового графика

- Распаковываем архив.
- Шаблон копируем в папку templates.
- Индикаторы копируем в папку MQL4 -> indicators.
- Открываем график нужной валютной пары.
- Устанавливаем шаблон с именем CCI14
- График должен выглядеть так:



Шаблон торговой стратегии Scalping CCI

Сигналы, указывающие на открытие длинной позиции (покупки)

- Желтая скользящая средняя выше фиолетовой.
- Индикатор CCI пробил уровень 200 снизу вверх.
- На индикаторе CCFr (самое нижнее окно) линия верхней валюты выше нижней валюты.
- Синяя скользящая средняя пересекла уровень максимума свечи, во время которой CCI пробил уровень 200, снизу вверх.
- Необязательное условие: сформировался всплеск объемов на индикаторе SMA(13).
- Сформировался фрактал вверх.

Произошел откат после фрактала, после чего индикатор CCI пробил уровень 100 снизу вверх (однако перед этим не должно быть пробития уровня -100).

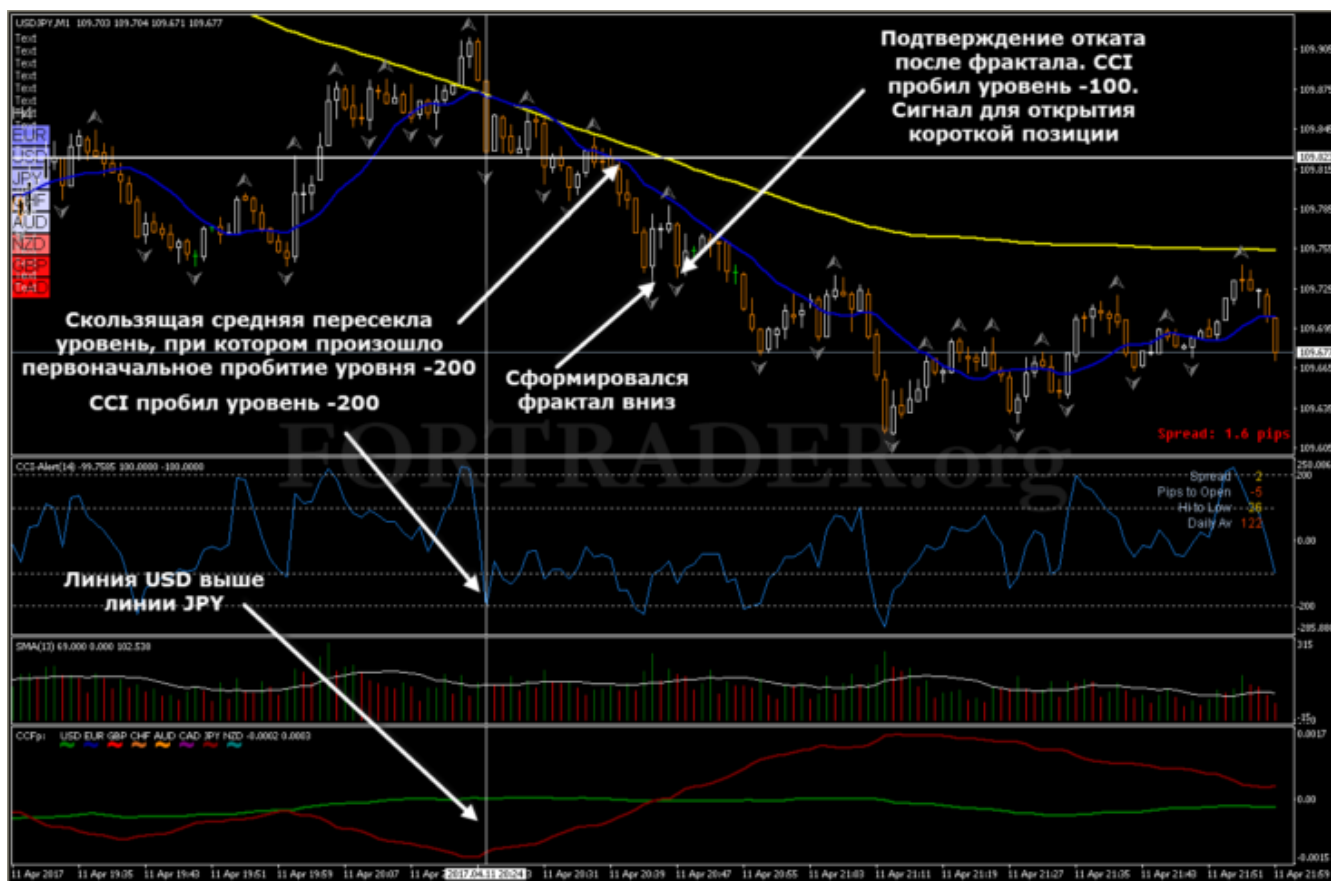
Стоп-лосс ставится чуть ниже ближайшего локального минимума.



Пример длинной сделки

Сигналы, указывающие на открытие короткой позиции (продажи)

- Желтая скользящая средняя ниже фиолетовой.
- Индикатор CCI пробил уровень -200 снизу вверх.
- На индикаторе SMCr линия нижней валюты выше верхней валюты.
- Синяя скользящая средняя пересекла уровень минимума свечи, во время которой CCI пробил уровень -200, сверху вниз.
- Необязательное условие: сформировался всплеск объемов на индикаторе SMA(13).
- Сформировался фрактал вниз.
- Произошел откат после фрактала, после чего индикатор CCI пробил уровень -100 сверху вниз (однако перед этим не должно быть пробития уровня 100).
- Стоп-лосс ставится чуть выше ближайшего локального максимума.



Примеры коротких сделок

Тейк-профит предполагается устанавливать в размере 15 пунктов. Мы рекомендуем открывать сделки в рамках торговой стратегии Scalping CCI исключительно в рамках текущего тренда. Также следует обратить внимание на используемые в стратегии индикаторы. Вполне возможно, что для повышения точности торговых сигналов, возникнет необходимость изменения их параметров.

[>> Скачать шаблон и индикаторы](#)

[>> Прочитать статью на сайте с изображениями в полном размере](#)

FT#

Все нюансы торговли с Heiken Ashi


Индикатор Heiken Ashi (Хейкен Аши) на фореке заслужил популярность за счет наглядности. Вместе с осциллятором Heiken Ashi может стать хорошей стратегией.

Многие трейдеры гонятся за модификациями индикаторов, считая, что чем больше в нем «наворотов», тем точнее и прибыльнее будут торговые сигналы. Стандартные индикаторы оказываются, совершенно незаслуженно, забыты и брошены.

Сегодня мы поговорим об одном из таких индикаторов, который, при его грамотном использовании дает трейдеру огромное преимущество. Речь пойдет об индикаторе Heiken Ashi.

В чем достоинства индикатора Heiken Ashi?

Очень часто повышенная волатильность сбивает трейдеров, особенно начинающих, с толку, нарушая их торговые планы. Форекс индикатор Хейкен Аши как бы приглушает волатильность, преобразовывая резкие



рывки в сглаженные и легко читаемые ценовые движения.

Heiken Ashi является своеобразным фильтром низкочастотных рыночных колебаний, при этом, делает это одинаково на всех таймфреймах, что позволяет эффективно его использовать как в краткосрочной, так и в долгосрочной торговле.

Heiken Ashi является запаздывающим индикатором, поскольку строится по уже сформированным японским свечам. Именно за счет этого индикатор позволяет минимизировать рыночный шум и отфильтровать ложные движения.

Замедляющее свойство, которым обладает индикатор Heiken Ashi, является просто бесценным для трейдеров,

предпочитающих торговлю кросс-курсами, которые обладают очень высокой волатильностью.

В чем отличие свечей Хекен Аши от японских свечей?

Внешне индикатор Heiken Ashi напоминает всем знакомые японские свечи, однако свечи индикатора строятся по совершенно другой формуле:

цена открытия (Open) – вычисляется как среднее арифметическое между ценой открытия и закрытия предшествующей свечи;

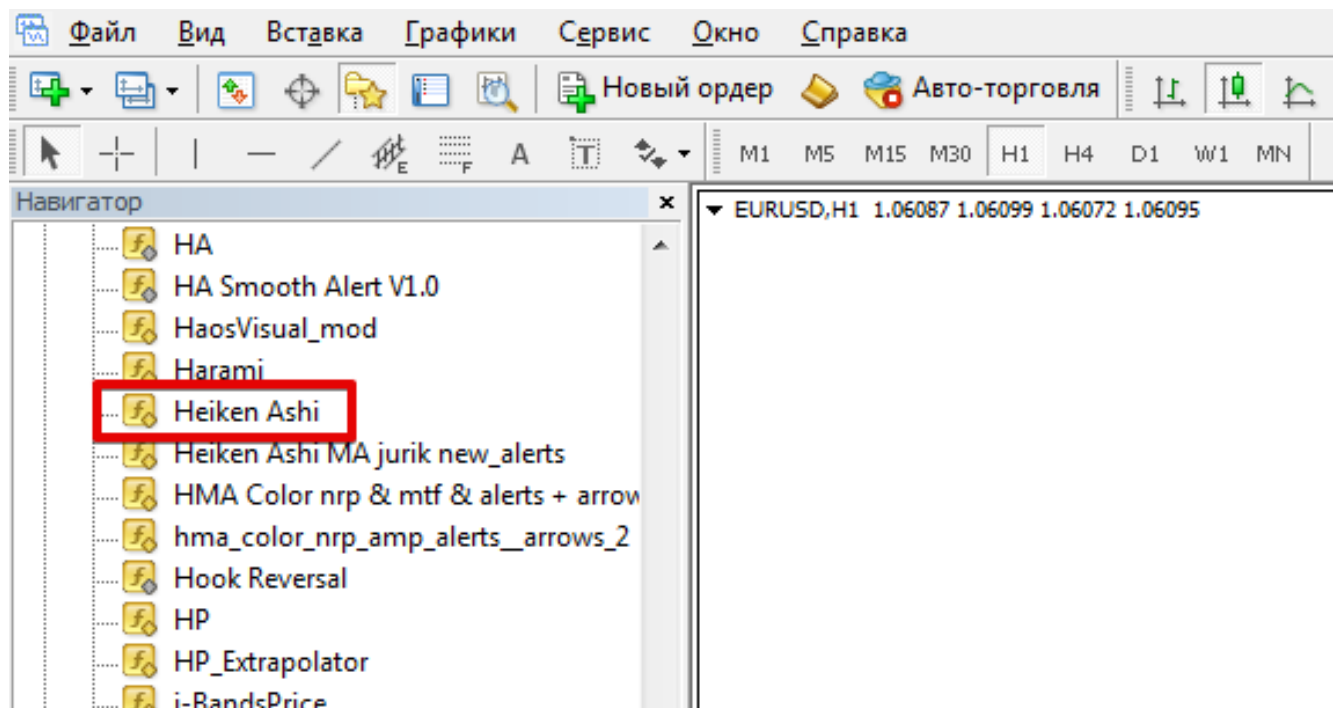
цена закрытия (Close) – вычисляется как среднее арифметическое между ценой открытия, закрытия, максимальной и минимальной точками предшествующей свечи;

локальный минимум свечи (Low) – вычисляется как среднее арифметическое между минимальной ценой, а также ценами открытия и закрытия предшествующей свечи;

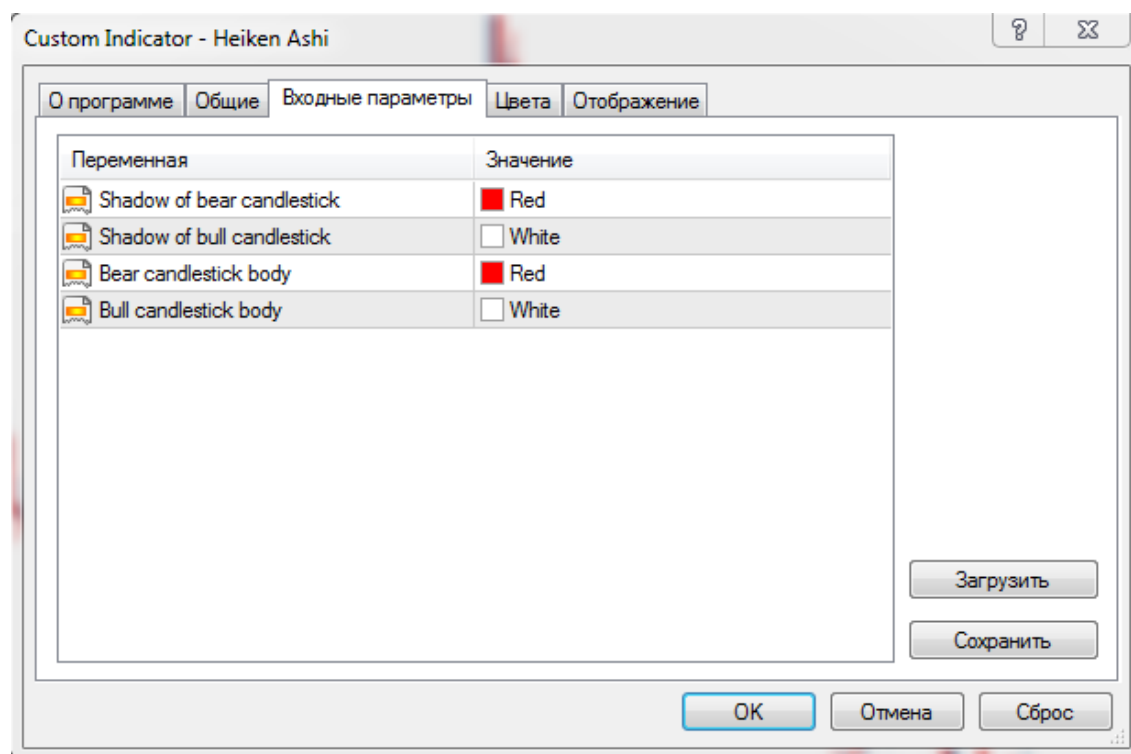
локальный максимум свечи (High) – вычисляется как среднее арифметическое между максимальной ценой, а также ценами открытия и закрытия предшествующей свечи.

Как установить индикатор Heiken Ashi на график?

Как мы уже говорили выше, индикатор Heiken Ashi входит в набор стандартных индикаторов платформы MetaTrader 4 и устанавливается из панели «Навигатор».



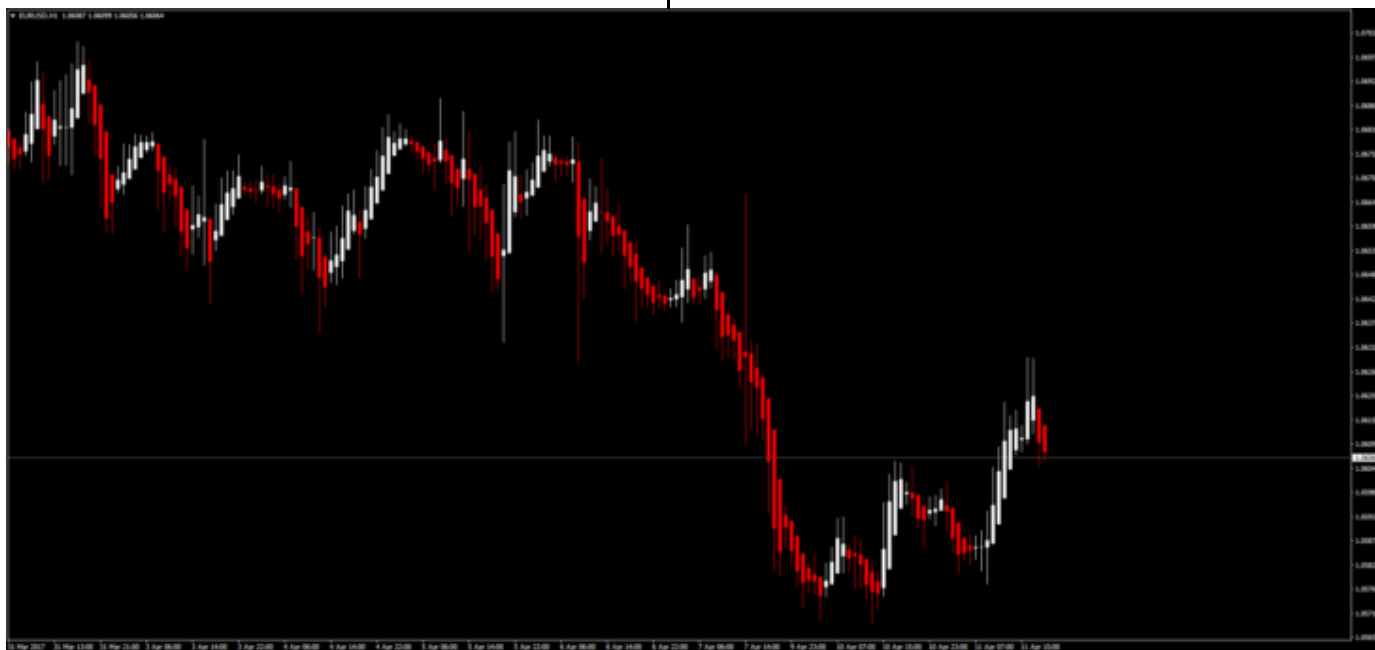
Индикатор Heiken Ashi ищем в вашем MT4



Как установить индикатор Heiken Ashi ищем в МТ4

При установке индикатора обратите внимание на вкладку «Входные параметры». Поскольку свечи Heiken Ashi накладываются поверх японских свечей, то вполне возможно, вам придется поменять в настройках цвета, чтобы свечи не сливались друг с другом.

Если настройка цветовой гаммы вызывает у вас затруднения, то вы можете воспользоваться уже готовым шаблоном. Вы получите график со свечами индикатора Хейкен Аши в таком виде.



Как выглядит индикатор Heiken Ashi

Есть ли у индикатора Heiken Ashi недостатки?

Общеизвестно, что форекс граади существуют только для трейдеров-новичков. Наряду со всеми достоинствами, индикатор Heiken Ashi, к сожалению, обладает и недостатками.

В первую очередь, это уже упомянутое в достоинствах запаздывание. Все дело в том, что запаздывающие сигналы действительны очень короткое время. Это увеличивает риски применения индикатора Хейкен Аши на таймфреймах выше H1.

Кроме того, индикатор Heiken Ashi затруднительно использовать в качестве самостоятельной системы. Впрочем, это относится к большинству технических индикаторов, и решается использованием не одного, а комбинацией нескольких индикаторов.

Какие торговые сигналы дает индикатор?

Перед тем, как разобрать торговые сигналы Heiken Ashi, обратите внимание, что этот индикатор – это всего лишь инструмент, с помощью которого можно четче видеть сложившуюся на рынке торговую картину.

Итак, форекс индикатор Heiken Ashi дает пять ключевых торговых сигналов, позволяющих понять настроения рынка:

- Белые свечи без теней – тенденция восходящая, имеет сильный характер и

в ближайшее время продлится, без вмешательства форс-мажорных событий.

- Белое тело и небольшая тень – тенденция стабильна, рыночный разворот не намечается.
- Красные свечи без теней – сильная нисходящая тенденция, которая носит стойкий продолжительный характер.
- Красные свечи с маленькими тенями – нисходящая тенденция иссякает, возможен рыночный разворот.
- Свечи (красные или белые) с малым телом и массивными тенями (аналог классической фигуры дожи) – сигнализируют о скорой перемене текущей тенденции.

Мы рекомендуем применять форекс индикатор Heiken Ashi в комбинации с осцилляторами, например, MACD или Стохастик, что может стать простой торговой стратегией. Сигналами для открытия позиций в такой стратегии будет выход осциллятора из зоны перекупленности/перепроданности в сочетании со свечой индикатора Heiken Ashi, показывающей возможный разворот тренда.

Подводя итоги, отметим, что изучив все тонкости применения индикатора Heiken Ashi, вы получите мощнейший инструмент для анализа рыночной ситуации. При этом, вам не нужно будет перекапывать завалы индикаторов на форекс сайтах, поскольку Heiken Ashi находится всегда под рукой, в вашем терминале MetaTrader 4.

[>> Прочитать статью на сайте с изображениями в полном размере](#)

Торговля методом «тыка». Про ошибки трейдера

В этой статье мы бы хотели затронуть вопрос наиболее частых ошибок трейдеров. На первый взгляд, тема богатая и неисчерпаемая. Но, если разобрать причины этих ошибок, получается, что катализаторов их появления не так много.



Начнем с проверки себя. От каких трейдерских ошибок и проблем вы бы ни решили избавиться, посмотрите на себя в отношении двух параметров:

1. Торгуете ли вы на свободную и комфортную сумму?

Можете ли вы сказать, что деньги, которые вы завели на биржу, не критичны для вашего финансового плана на ближайшие годы?

Я многократно поднимала тему выбора правильной суммы для биржевых торгов, определения допустимого уровня риска для личного портфеля, а соответственно и подбора инструментов. Пожалуй, не буду повторяться, и напишу о новой проблеме, связанной с неким недопониманием между начинающими инвесторами и профессионалами рынка.

Раньше гуру рынков говорили, что денег, которые вы приносите на биржу, должно быть не жалко потерять. С развитием технологий, трейдеров информируют о том, что можно безопасно размещать денежные средства, свободные всего на всего в пределах года, или даже полугодья. По странной причине, информация о возможности такого краткосрочного инвестирования в голове у трейдеров остается, но вот инструменты, которые рекомендованы специалистами для таких целей, забываются. В итоге, мы видим людей, которые закладывают риски по своим портфелям не более 20%, но при этом активно спекулируют фьючерсами и опционами. Эти инструменты априори несут в себе более высокий риск, просто по определению!

Здесь, думаю, я нарвусь на возражения опытных трейдеров, которые скажут, что производные инструменты могут быть защитными активами, и даже давать гарантированный заработок. Друзья, мои! Я в курсе этого, но мы говорим о новичках, которым защитные стратегии просто не по силам. Впрочем, это полбеда, если человек трезво оценивает допустимый риск – он уже на пути к успеху.

Люди часто приносят на рынок существенную для бюджета сумму, проигрывают какую-то часть, пугаются, и только тогда обращаются к консультанту. На закономерный вопрос о риске на портфель ответить затрудняются. Какие риски? Нас гуру рынка нацеливали только вперед, только на победу! Максимум, что можно выдать из таких трейдеров, – определение риска на сделку. Они даже не догадываются, что может быть целый пул неудачных сделок. Как так? Гуру же обещал, что завтра отобьёмся! Причем, этот гуру может быть образным, собирательным персонажем, плодом

воображения и самомнения трейдера.

Свободная и комфортная сумма, понимание риска на капитал – вот что лечит 90% трейдерских ошибок. Вот только риск на капитал — величина переменная, и сильно зависит от личных обстоятельств. Чтобы понять, потянет ли ваша стратегия изменение личного финансового плана, нужно проверить еще кое-что.

2. Знаете ли вы свою стратегию?

Если риск определен, сумма подобрана правильно, вы все равно не на 100% застрахованы от биржевых ошибок. В частности, от ступора перед новыми сделками! Такой страх часто возникает из-за того, что вы не знаете будущего. Много раз пробовали его предсказать, но «обламывались»!

А в жизни вы обладаете даром предсказателя по бытовым вопросам? Вряд ли! Только прошлый опыт дает вам возможность прогнозирования событий, да и то с определенной вероятностью. Тронешь огонь – будет боль. Добавишь в



кофе сахар – будет сладко. Откуда знаешь? Мама показала, сам пробовал, прочитал отзыв в Интернете, рискнул.

Почему на рынке вы так не делаете? Почему прежде, чем нажать кнопку «купить» после пересечения скользящих средних под ценой, вы не проверяете, как часто появлялись эти сигналы в прошлом, и сколько денег приносили до того, как вы решили использовать этот метод.

Популярный ответ – зачем, ведь рынок теперь другой? Тогда зачем вы берете старые методы? Где логика? К чему все эти танцы с бубнами, пляски с индикаторами! Может быть потому, что вам просто слабо признать, что ваш основной метод – торговля методом «научного тыка»? Реально, как-то даже

несолидно родственникам сказать, что я взял деньги семейного бюджета, и управляю ими на бирже без предварительного тестирования стратегии – как бог на душу положит.

Когда используешь непонятные индикаторы, то можно всегда оправдаться в случае неудачи, что все делал правильно, как положено по индикатору, который посоветовал гуру, просто рынок плохой сейчас... М-да, если на скоростном шоссе вы сидите в байдарке, как бы усиленно вы не гребли – далеко вы не уедете.

Тестируйте свои стратегии – ключ к будущему лежит в прошлом!

FT#

Копируя его сделки в реальном времени с помощью сервиса **Share4you**.

КОПИРОВАНИЕ

BUY SELL BUY SELL

Метод Питера Линча: стратегия и тактика индивидуального инвестора

Оригинальное название: One Up On Wall Street : How To Use What You Already Know To Make Money In The Market

Автор: Питер Линч

- Издательство: Альпина Паблишер, 2015 г
- ISBN 978-5-9614-5216-7
- Страниц: 265 стр.
- Формат: 70×100/16 (170x240 мм)
- Вес: 610 г
- Переплет: Твердый переплет

[Купить книгу](#) (для iPad и iPhone | для Android)

Читать книгу

- [Содержание. Пролог. Введение](#)
- [Часть I. Готовимся к инвестированию](#)

Читать книгу с советами по практическому трейдингу

Эта книга принадлежит перу одного из самых успешных финансовых менеджеров в мире. Питер Линч не предлагает волшебных формул и рецептов из серии «как стать миллионером». Его идея проста: несложные приемы оценки позволяют даже начинающему инвестору стать экспертом и принимать решения не хуже профессионалов с Уолл-стрит. Сначала он предлагает читателю оценить себя как потенциального инвестора. Затем переходит к вопросам поиска перспективных инвестиционных возможностей. Читатель узнает, к чему стремиться, чего избегать, как интерпретировать финансовые показатели. Разъяснения предельно просты и понятны, как все в этой книге, написанной с удивительным для подобной литературы остроумием. Наконец, автор переходит

к конкретным аспектам инвестирования, в частности отвечает на вопрос, когда покупать и когда продавать.

Книга «Метод Питера Линча: стратегия и тактика индивидуального инвестора» предназначена для индивидуальных инвесторов и широкого круга читателей, интересующихся вопросами инвестирования в акции.

- Как выбрать, во что инвестировать ваши деньги?
- Как интерпретировать финансовые показатели?
- Как простым способом оценить стоимость акций компании?
- Как выбрать правильный момент для покупки акций и когда лучше их продать?



8 стереотипов рынка Форекс, которые давно не работают


8 привычных действий трейдера, которые уже не работают, вызывая шок у спекулянтов. От чего уже пора отказаться, чтобы продолжать зарабатывать.

Что такое валютный рынок Форекс? Ответ на этот вопрос знает даже начинающий трейдер. А кто торгует на валютном рынке? Правильно, люди. У каждого человека есть свои слабости и недостатки. И когда много-много людей собираются в рамках какого-то проекта, они становятся толпой, которая имеет свои стереотипы поведения.

Сегодня поговорим о **стереотипах рыночной толпы** и о том, что нужно делать, чтобы не смешаться с нею.

Длинная-предлинная басня про серьезного трейдера иван иваныча

Иван Иваныч – серьезный трейдер. Он каждый день открывает торговый терминал, пытаясь заработать на Форекс торговлей валютными парами. Иван



Иваныч не какой-нибудь зеленый новичок. Он прочитал множество книг по трейдингу, зарегистрирован на многих форекс форумах. Он даже самостоятельно создал торговую стратегию.

Давайте заглянем к Иван Иванычу и посмотрим, как проходит его торговый день.

Перво-наперво он запускает терминал, где открыто достаточно много графиков валютных пар. Иван Иваныч быстро просматривает их в поиске четких торговых сигналов.

Поиск идет вхолостую – сигналов на вход в рынок нет. Но трейдер не сдаётся – сделка должна быть открыта в любом случае! Ведь как можно заработать на Форекс, не торгуя? Сказано – сделано, поиск торговых сигналов «запускается» повторно, но уже «более тщательно».

Наконец, торговый сигнал (на самом деле существующий только в воображении Иван Иваныча) найден, сделка открыта. Как мы уже говорили, наш трейдер – не новичок, поэтому он записывает свои действия в торговый дневник: «Открыл сделку на покупку в паре евро/доллар после торгового сигнала – резкое падение цены вниз и ее остановка у мувинга для последующего разворота».

На этом серьезность Иван Иваныча не заканчивается. Он открыл сделку, чтобы получить прибыль, поэтому, чтобы прибыль, не дай бог, никуда не делась, нужно выставить тейк-профит. Чтобы не ломать голову, тейк-профит выставляется в 30 пунктах от текущей цены.

А что со стоп-лоссом? Иван Иваныч – трейдер не только серьезный, но еще рассудительный и хитрый. Зачем ставить стоп? Я постоянно слежу за сделкой и, если что, закрою ее руками.

Сделка открыта, цена на месте и, по всей видимости, пока никуда не собирается. Зачем терять время? Как серьезный трейдер, Иван Иваныч прекрасно знает, что торговля на Форекс создает психологическую нагрузку на трейдера. Почему бы не расслабиться, пока рынок «спит»? Иван Иваныч открывает World of Tanks, сгонять пару каток на любимом батчате, чтобы снять эту нечеловеческую нагрузку на психику.

Через час наш трейдер вспоминает об открытой сделке. Смотрит на график – вместо роста, цена упала на 50 пунктов,

сделка дает депозиту плавающий убыток в 50 долларов.

Знаток форекс литературы Иван Иваныч недоумевает. А что вообще происходит? Когда такое было, чтобы такое было?

Экспресс-анализ графика пары евро/доллар приводит нашего трейдера к выводу, что дальше падать цене просто некуда, потому что на этот раз на ее пути стоит уже долгосрочная скользящая средняя. Иван Иваныч открывает еще одну сделку на покупку в таком же объеме, усредняясь против импульса.

Минут 40 проходит в пристальном наблюдении за всеми эволюциями котировок валютной пары. Цена немного откатилась от долгосрочного мувинга, вместо плавающего убытка даже образовалась небольшая плавающая прибыль.

Иван Иваныч снисходительно улыбается: уж теперь-то не обманешь, расчет оказался верным. Раз цена падать больше не будет, то для очистки совести, можно и стоп-лосс выставить. А как же без страховки, трейдер-то серьезный! Иван Иваныч недрогнувшей рукой ставит стоп-лосс в области недельного минимума.

Ровно через пять минут цена пробивает мувинг, падает дальше, и сделка нашего трейдера закрывается по стоп-лоссу. Иван Иваныч в шоке – как так, этого не может быть, ведь мувинг, ведь долгосрочный...

Такая вот вышла басня о серьезном трейдере Иван Иваныче? Узнали себя? Но, как вы знаете, в каждой приличной басне должна присутствовать мораль. Вот на ней мы и остановимся подробнее.

Мораль сей басни такова...



Думаю, многие узнали в Иван Иваныче себя. Да чего уж там греха таить, автор этой статьи сам был таким же. Для большинства по настоящему опытных трейдеров – это уже пройденный этап. Но какие выводы из этого мы можем сделать?

Таких «иван иванычей» на Форекс целые толпы. И, соответственно, у этих толп можно выделить стереотипы их поведение, знание которых позволит вам получать прибыль там, где другие теряют деньги.

А раз уж разговор пошел о деньгах, то шутки в сторону. Пора рассмотреть самые основные стереотипы поведения толпы, непосредственно влияющие на рынок. Итак, начнем.

Стереотип №1. Больше количество сделок открывается против текущей тенденции

Говоря простыми словами – это сделки, открытые против тренда, с целью поймать разворот цены в самом его начале.

Существует множество методов определения направления тренда и его разворота, но факты – вещь упрямая. Они показывают, что длительное движение цены в одном направлении приводит к росту количества желающих открыть сделку против ее движения. Они не верят, что цена может продолжить, например, рост, ведь «она и так уже очень сильно выросла, куда ж еще больше».


Если выразить это все в цифрах, то в направлении текущего тренда открывается всего 40% сделок, а вот против тренда – целых 60%. Как мы уже говорили, в основе такого стереотипа лежит желание «поймать» разворот в самом начале – на преодолении какого-то уровня или линии фигуры технического анализа.

Стереотип №2. Прибыльные сделки «живут» в два раза меньше, чем убыточные

Причина этого стереотипа – обычный человеческий страх. Мы просто боимся. Боимся упустить полученную прибыль, поэтому охотно закрываем прибыльные сделки. И боимся принять на депозит убыток, поэтому тянем с закрытием таких сделок, в надежде, что цена развернется.

Любопытно, что такое поведение трейдеров приводит к тому, что убыточных сделок на рынке всегда больше, чем прибыльных. И именно поэтому отношение прибыльных трейдеров на Форекс к убыточным составляет около 30-35% и очень редко превышает значение в 40%.

Стереотип №3. Ордер тейк-профит устанавливают намного чаще, чем стоп-лосс



Отсутствие стоп-лоссов в торговле – это «болезнь» не только большинства начинающих, но и многих опытных трейдеров. Здесь снова «виновата» психология. Мы боимся, что цена зацепит стоп-лосс и снова пойдет в нужном направлении. Выбор простой и ошибочный – не ставить стоп-лосс, а закрывать сделки вручную, как Иван Иванович. Фактически, только у 40% открытых сделок установлен стоп.

Стереотип №4. Классические способы установки стопов

Внимательно прочитав предыдущий пункт, у вас должен возникнуть закономерный вопрос – постоит ли, ведь есть же классические способы установки ордера стоп-лосс, например, выше предыдущего максимума и ниже

предыдущего минимума. Логика проста – если цена пробил уровень максимума/минимума, то она продолжит свое движение и дальше. Разве не этому учат нас обучающие материалы по трейдингу?

Выглядит, безусловно логично. Раньше так и было. Цена подходит к уровню предыдущего экстремума, на рынке росла паника, что и двигало цену дальше. Именно этот механизм и сформировал привычку толпу выставлять стопы за этими уровнями.

Сейчас валютный рынок уже далеко не тот, что был раньше – рынком правят маркетмейеры. И такие классические уровни, на которых толпа устанавливает стоп-лоссы, привлекают их, как пирожное сладкоежку, для открытия своих сделок.

Рынок изменился, но привычка выставлять стопы за локальными экстремумами так и осталась. Фактически, на таких уровнях находится в два раза больше ордеров Stop Loss, чем на всех остальных.

Стереотип №5. Тейк-профит выставляет большинство трейдеров

Прибыль любят все, поэтому ордер тейк-профит выставляется намного чаще. Фактически, это выглядит так:

- 40% сделок имеют стоп-лосс, из них 30% также имеют установленный тейк-профит;
- у 80% сделок установлен тейк-профит, из них 30% также имеют стоп-лосс;
- У 10% сделок не установлено вообще никаких ордеров.

А зачем нам эта информация, спросите вы? А затем, что из нее вытекает следующий стереотип.

Стереотип №6. Установка тейк-профита не привязана к каким-то уровням

Методик для установки ордера тейк-профит намного больше, чем методик установки стоп-лоссов. Поэтому, такого скопления тейк-профитов, как это происходит со стопами, не наблюдается.

Стереотип №7. Большинство сделок открывается в отсутствие торговых сигналов

Если отследить скопления сделок на отдельно взятых уровнях, то сразу становится очевидным – чем дальше цена находится на каком-то уровне, тем больше на нем объем открытых позиций.

О чем это говорит? А это значит, что сделки были открыты без каких-либо явных торговых сигналов. То есть, толпа «иван иванычей» просто открывает сделку, потому что им так захотелось. А повод, чтобы «увидеть» торговый сигнал, можно найти всегда.

Стереотип №8. В среднем. На одну открытую позицию приходится три отложенных приказа

По результатам проведенных исследований, количество отложенных ордеров, в среднем, в три раза больше, чем количество открытых сделок.

Это вполне логично, ведь у одной сделки может быть два отложенных приказа: стоп-лосс и тейк-профит. Однако установленный стоп и тейк – это соотношение не более чем 1 к 2, а у нас соотношение 1 к 3. Остальной объем отложенных приказов – это ордера Limit и Stop.

Также если учесть предыдущие стереотипы и то, что не у всех сделок установлен стоп-лосс и тейк-профит, то мы получим следующее соотношение отложенных приказов на рынке:

- Стоп-лосс – 14%;
- Ордера типа Stop – 20%;
- Тейк-профит – 28%;
- Ордера типа Limit – 40%.

Учитывая, что мы готовимся «идти против толпы», то для нас это не имеет особого значения, поскольку, с точки зрения маркетмейкера – это одно и то же.



Я на форекс за деньгами пришел...

Над Иван Ивановичем посмеялись, стереотипы разобрали, но какой в этом практический смысл? Как говорит один из пользователей нашего форума: «Я на Форекс за деньгами пришел, а не умным быть». Как обратить эти знания в материальную прибыль?

Образно выражаясь, толпа на Форекс – это пицца для рыночных акул. Деньги «иван иванычей» — это их прибыль. И отходя от сформировавшихся на рынке стереотипов, вы сможете не опасаться, что вас съедят акулы биржи, а сможете оторвать от их пиццы и кусочек себе.

Как же не смешаться с толпой? Следуя изложенным ниже рекомендациям, это будет не очень сложно:

- Открывайте свои сделки исключительно в направлении текущей тенденции.
- Избегайте установки ордера стоп-лосс на круглых уровнях и в зонах локальных экстремумов.

➤ Не воспринимайте установку ордера тейк-профит, как аксиому. Как правило, если наш прогноз оказался верным, то в нужном направлении цена будет идти еще долго.

- Для установки ордера тейк-профит выбирайте уровни, где «классические» трейдеры выставляют свои стопы. Большинство будет «выбивать» по стоп-лоссу, а вы получите свою прибыль.
- Открывайте сделку только при наличии четкого торгового сигнала. Не поддавайтесь азарту и приступам игромании.
- Обращайте больше внимания не на прибыль, а на убытки. Контролируйте свои убытки, обязательно выставляя стоп-лоссы, а прибыль от вас никуда не денется.
- Чаще используйте в торговле ордера типа BuyLimit и SellLimit, при этом, обязательно устанавливайте в них стоп-лосс.

Конечно, некоторые из этих рекомендаций вам уже знакомы. Однако, теперь вы понимаете их смысл, и идя против толпы, вы сможете получать прибыль там, где большинство уходит с убытком.

FT#

Лучшее время для трейдинга

Как выбрать самое подходящее время для трейдинга? От чего зависит получение прибыли на Форекс - от времени входа в сделку или от самого трейдера?



Многие трейдеры задаются вопросом, в какое время лучше торговать, чтобы уверенно брать прибыль и регулярно увеличивать депозит. Когда наш мозг функционирует лучше всего и дает максимальную концентрацию — утром, днем, вечером или ночью? Об этом вы узнаете, прочитав до конца данную статью.

Думаю, что каждый прекрасно понимает, что лучшее время для торгов определяется индивидуально, ведь сам трейдинг, то есть повышение или понижение цен финансовых активов не скажут сильнее в какое-то определенно

время суток. Вопрос в трейдере. Поэтому я хочу рассказать о своем видении того, когда лучше торговать и зарабатывать, а когда держаться подальше от терминала.

А нужно ли нам торговать по часам?

Мой опыт работы с психологией трейдеров показывает, что время суток особо ни на что не влияет, точнее не влияет на успешность торговли. Конечно же, если вы рано встаете, и ваш пик физической активности приходится на утро и длится до обеда, то в этот промежуток концентрация и собранность

дают вам определенные преимущества. Но это никак не гарантирует успеха — в это время может не происходить вообще ничего, если брать плоскость рынок-трейдер. Это также не гарантирует успеха — даже если рынок подарит возможность заработать, в пиковое время для трейдера, он просто не сможет этого сделать, потому что сильно влияние плоскости трейдер-психология. Рассмотрим на примере.

Представьте себе гипотетического человека, который, допустим, стесняется познакомиться с девушкой или боится прийти к начальнику и попросить заслуженной надбавки. Предположим, для решительного шага он выбрал идеальное время суток, когда его биоритмы находятся на пределе возможного. Его разрывает от уверенности и концентрации, но что произойдет, когда он попробует подойти к незнакомке или припереть начальника?

На самом деле, произойти может все что угодно: он может реально это сделать, но когда биоритмы спадут, он уже не будет знать, что делать дальше, и по привычке вернется в известное русло. Или же ему хватит сил сделать первый шаг, но он запнется на середине пути. Или испугается уже на первом шаге, не смотря на всю собранность. В случае же неудачи такой человек всю силу обратит на самоистязание и очередной раунд снижения самооценки.

Наш мозг – и друг, и враг

К сожалению, практика показывает, что такие сценарии нередки и в торговле. Это уже область психологии стресса.

Время суток, увы, никак не влияет на преодоление сложных ситуаций и успешность. В свои пиковые периоды вы можете делать лучше то, что уже умеете и чего не боитесь, но достаточно небольшого страха потерять депозит, или просто переживания за осуждение близкими, как концентрация начнет играть против вас, потому что она сфокусируется на негативе. Так уж работает наш мозг.

Ум всеми силами пытается оградить нас от неприятностей, создает для этого методы и условия, но сам же приносит проблемы, если вы не знаете, как работать с собственным подсознанием. Поэтому работа со своей психикой может приблизить и закрепить ваш успех больше, чем поиски лучшего времени суток для трейдинга.

Тренируемся на иване

Приведу еще один пример человека, который у меня обучался психологии. Иван прошел мой двухдневный тренинг, и на протяжении следующих трех месяцев делал упражнения, которые я дал. Он невероятно быстро избавился от желаний отыгаться, с которым жил 4 года, и которое привело к сливу нескольких депозитов. После трех месяцев самостоятельной практики мы провели с ним серию дополнительных коуч сессий и на одной из них мы коснулись вопроса «когда лучше торговать». Мы выяснили, что у Ивана есть два пиковых состояния: первое, когда он чуть ли на расстоянии, понимал, что сейчас нужно открыть терминал войти в сделку, и знал время, когда лучше выйти, что он с

успехом и делал. А второе, когда он сливал депозит, даже интеллектуально понимая рынок и выполняя все требования ТС.

Я показал ему две карты напряжения в его теле — первая, когда он успешен и, вторая, когда гипер-неуспешен. Мы не стали тогда работать с причинами негативного состояния, приводящего к потерям. Я посоветовал Ивану каждый раз перед началом торгов отслеживать карты напряжения в теле и категорически избегать работать в негативном «состоянии потерь».

Про карту напряжения и трейдинг

Прошло уже больше полугода, а ко мне приходят новые ученики по его рекомендации. Так что вот моё абсолютно практическое мнение о том, в какое время суток лучше торговать — в то, когда у вас проработана психология трейдинга.

Карта напряжения — это наш внутренний термин, он описывает такое явление, как напряжение в теле во время разных видов стрессовых ситуаций. Например, во время приступов неуверенности у вас может напрягаться плечевой пояс или ноги, у каждого по своему. А вот, когда мы уверены в себе в какой-то конкретной ситуации, то у нас напрягаются другие группы мышц.

Поэтому, определив ваши личные карты напряжения, вы можете лучше влиять на результаты собственных сделок. Вы подходите к трейдингу более осознанно — проверив перед входом в рынок свое состояние, вы можете понять, стоит ли в этот раз торговать или лучше отложить на потом. Потому что в стрессе наш мозг думает только о том, как выйти из опасной или дискомфортной ситуации, но ни как не об успехе на валютном рынке, какое бы время не показывали часы.

FT#



Grand Capital

Получи \$500

Для торговли на рынке Forex!

Выводимая прибыль после пополнения счета

Пробойная стратегия EURUSD Break для валютной пары евро/доллар с советником

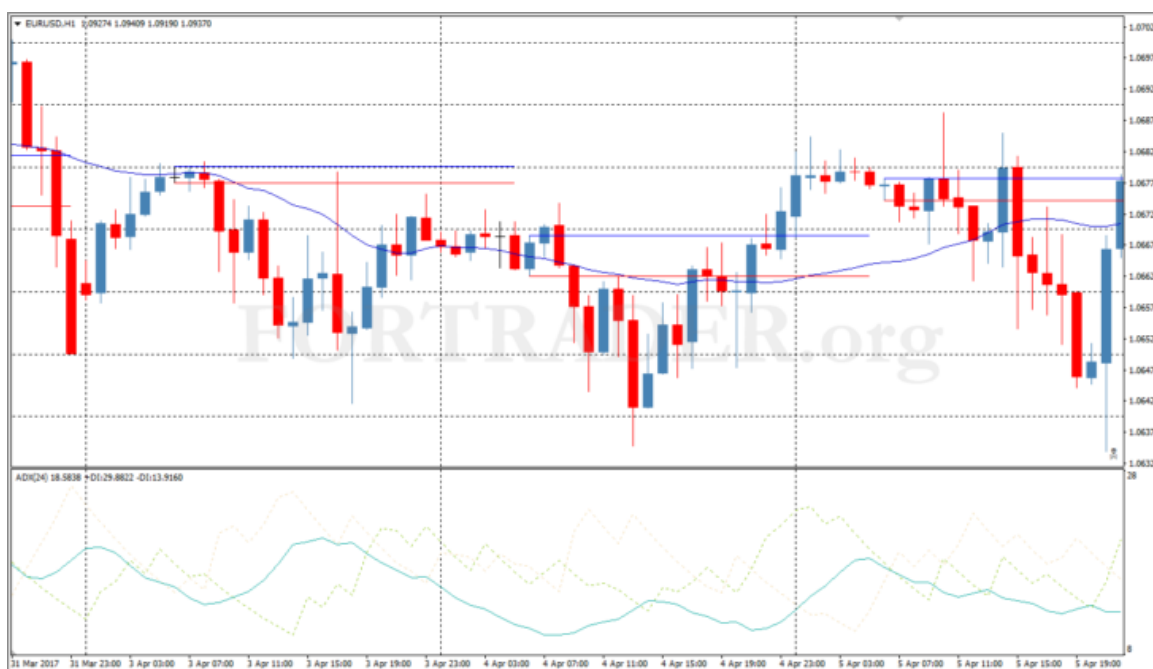
Пробойная стратегия EURUSD Break ориентирована на торговлю валютной пары евро/доллар. На основе стратегии создан торговый форекс советник.

Пробойная торговая стратегия форекс EURUSD Break предназначена для торговли валютной парой EUR/USD с дополнительной фильтрацией сигнала по скользящей средней.

Входные параметры

- **Валютные пары:** EUR/USD.
- **Таймфрейм:** H1.
- **Время торгов:** Лондон, Нью-Йорк.
- **Риск-менеджмент:** после расчета стоп-лосса выбирайте такой объем лота, чтобы риск был не более 2-5% от депозита на одну сделку.

График должен выглядеть так:



Шаблон торговой стратегии EURUSD Break

Сигналы, указывающие на открытие длинной позиции (покупки)

Необходимое условие: Шестая часовая свеча текущего дня находится выше скользящей средней.

Вариант №1. Если эта сигнальная свеча находится полностью выше скользящей средней, ищем максимум текущего дня и ставим отложенный ордер Buy Stop на один пункт выше этого максимума.

➤ Тейк-профит равен значению индикатора $ADX \times 1,5$.

➤ Стоп-лосс равен значению индикатора $ADX \times 1,0$.

Вариант №2. Если эта свеча касается скользящей средней (нижней тенью или нижней половиной тела), тогда ставим отложенный ордер Buy Stop у ближайшего нулевого уровня, который выше максимума сигнальной свечи.

➤ Тейк-профит равен 10 пунктам.

➤ Стоп-лосс равен значению индикатора $ADX \times 1,0$.



Пример длинной сделки

Сигналы, указывающие на открытие короткой позиции (продажи)

Необходимое условие: Шестая часовая свеча текущего дня находится ниже скользящей средней.

Вариант №1. Если эта сигнальная свеча находится полностью ниже скользящей средней, ищем минимум текущего дня и ставим отложенный

ордер Sell Stop на один пункт ниже этого минимума.

- Тейк-профит равен значению индикатора ADX*1,5.
- Стоп-лосс равен значению индикатора ADX*1,0.

Вариант №2. Если эта свеча касается скользящей средней (верхней тенью или верхней половиной тела), тогда ставим отложенный ордер Sell Stop у ближайшего нулевого уровня, который ниже минимума сигнальной свечи.

- Тейк-профит равен 10 пунктам.
- Стоп-лосс равен значению индикатора ADX*1,0.

По мнению наших экспертов, пробойная стратегия EURUSD Break для валютной пары евро/доллар может использоваться для торговли и другими валютными парами. Для этого необходимо подобрать настройки индикаторов, что вызовет затруднения у начинающих трейдеров. Кроме того, стратегия EURUSD Break легла в основу торгового робота, который находится в архиве.



Примеры коротких сделок

[>> Скачать шаблон и индикаторы](#)

[>> Прочитать статью на сайте с изображениями в полном размере](#)

FT#

Как откладывать деньги?

6 безболезненных способов

Как откладывать деньги - вопрос, ответ на который необходим практически каждой семье. Как откладывать деньги без сильных ограничений и болезненных процессов.



Наличие финансовой «подушки безопасности» — необходимое условие для каждого финансово грамотного и просто здравомыслящего человека. Однако, для многих людей откладывание денег на «черный день» начинается с тупика. Они попросту не знают, с чего начать. Большинство, к сожалению, на этом этапе и заканчивают, потому что их пугает мысль о том, что нужно будет от чего-то отказаться. Однако, ущемлять себя любимого необязательно. Мы расскажем, как максимально просто начать накопление денег на «черный день».

Оптимизируйте свои постоянные расходы

Напишите в блокноте все свои ежемесячные расходы. Мы вас уверяем, вы обнаружите много интересного. Наверняка, окажется, что вы слишком много тратите на любимую онлайн-игру, чистку аквариума для рыбок и так далее.

А теперь подумайте, возможно, аквариум стоит чистить самому, меньше тратить денег на развлечения, заказывать обеды попроще и вообще, отказаться от «понтов», заменив все необоснованно дорогое на более дешевое без потери качества? Вот вам и первая статья отчислений на «подушку безопасности».

Загляните в свой холодильник

Не секрет, что ежемесячно мы тратим на продукты довольно ощутимую сумму. Почему бы не сократить эти расходы?

Нет, бросаться в крайности и переходить на вермишель быстрого приготовления не стоит – на лечение язвы желудка денег уйдет гораздо больше. Мы говорим не об отказе от нормальной здоровой еды. Мы говорим о том, что можно найти места, где те же самые продукты продаются по более приемлемой цене. Есть еще один вариант. Многие торговые сети предлагают

продукты своих собственных торговых марок. По качеству они не уступают брендовым, но значительно дешевле, за счет отсутствия расходов на рекламу.

Не стесняйтесь пользоваться различными акциями, скидками и распродажами

Почему-то считается, что покупать товары по скидкам, во время акций и распродаж – это удел малообеспеченных людей. Это в корне не правильно. В США и Европе закупка в период акций – очень распространенное дело и даже самые состоятельные люди предпочитают ими пользоваться.

У нас, как обычно, путают жлобство с бережливостью. Не очень умный человек будет отказывать себе во всем, лишь бы купить себе iPhone 7 в день его релиза, чтобы хвастать перед всеми своей «крутостью». Бережливый человек купит себе тот же iPhone 7, но через некоторое время, когда пик популярности спадет, и на него будут скидки и акционные предложения.

Разговаривайте дешевле

Все мы пользуемся мобильной связью и интернетом. При этом, многие даже не смогут назвать стоимость минуты в своем тарифном плане и скорость своего интернета.

Позвоните своему мобильному оператору и поинтересуйтесь имеющимися тарифными пакетами. Учитывая их изобилие у каждого оператора, вы наверняка подберете себе что-то более экономичное.

Не стоит пренебрегать способами связи, которые абсолютно бесплатны – Skype, Viber, Telegram и прочими. И еще, возможно, скорость интернет соединения 150 мбит /сек – это слишком, и вам будет достаточно 100 или даже 80?

Бросайте вредные привычки

Как говорил Марк Твен: «Бросить курить проще простого – я уже сто раз бросал». Шутки шутками, но отказавшись, например, от курения, чипсов, шоколадок и всяких там конфет, вы сэкономите приличную сумму, не говоря уже о пользе для здоровья.

Воспользуйтесь банковской накопительной программой

Деньги, которые вы откладываете, совершенно необязательно хранить дома под подушкой. Сейчас множество банков предоставляет накопительные программы, с названиями типа «Копилка». Узнайте в своем банке об этом подробнее. Бонусом вы получите еще и накопительный процент.

Итак, воспользовавшись нашими рекомендациями, вы уже собрали какую-то сумму. И, как финансово грамотный человек, вы прекрасно понимаете, что деньги не должны лежать «мертвым грузом». Банковские депозиты – это хорошо, но зачастую, сравнение банковской процентной ставки и уровня потребительской инфляции выглядит не в пользу хранения денег в банке. Поэтому не стесняйтесь инвестировать деньги для получения пассивного дохода. Но это уже тема для другой статьи. **FT#**