

FOR TRADER.RU

2017
февраль

114

ЖУРНАЛ О БИРЖАХ

выпуск

02

ПРАКТИЧЕСКИЙ ТРЕЙДИНГ

Как сделать свою торговлю успешнее?

11 критических финансовых ошибок,
которые Вас заставят крупно пожалеть

17 методов управления сделками
от практикующего трейдера. Часть 1

Торговля фьючерсами
в терминале MetaTrader 4

**В ОЖИДАНИИ
ОПРЕДЕЛЕННОСТИ**

аналитический журнал для финансовых трейдеров
www.fortrader.org

СОДЕРЖАНИЕ НОМЕРА

- 1. В ОЖИДАНИИ ОПРЕДЕЛЕННОСТИ**
Слово главного редактора журнала Юлии Апель. [3 стр.]
- 2. 17 МЕТОДОВ УПРАВЛЕНИЯ СДЕЛКАМИ ОТ ПРАКТИКУЮЩЕГО ТРЕЙДЕРА. ЧАСТЬ 1**
Правила и методы управления сделками на форекс от Сэма Идера. [4 стр.]
- 3. ОТКАЗ ОТ ДОЛЛАРА. ЧТО СЕГОДНЯ ВЛИЯЕТ НА АМЕРИКАНСКУЮ ВАЛЮТУ?**
Аналитический взгляд на курс доллара от Александра Купцикевича. [12 стр.]
- 4. ТОРГОВЛЯ ФЬЮЧЕРСАМИ В ТЕРМИНАЛЕ METATRADER 4**
Инструкция по работе с фьючерсами в MetaTrader 4 от аналитика журнала Fortrader.org Романа Кравченко. [14 стр.]
- 5. НОВЫЙ ГОД ТРЕЙДЕРА ИЛИ КАК СДЕЛАТЬ СВОЮ ТОРГОВЛЮ УСПЕШНЕЕ ПОСЛЕ 1 ЯНВАРЯ?**
Как сделать новый торговый год успешнее? Советы лайф-коуча Алексея Хмелева [19 стр.]
- 6. ПРОГНОЗ ИНДЕКСОВ РТС И ММВБ НА НОВЫЙ ЛАД. ЯНВАРСКИЕ БАРОМЕТРЫ В 2017-М**
Новый взгляд на индексы РТС и ММВБ от Юлии Афанасьевой, аналитика компании «Финам». [23 стр.]
- 7. 11 КРИТИЧЕСКИХ ФИНАНСОВЫХ ОШИБОК, КОТОРЫЕ ВАС ЗАСТАВЯТ КРУПНО ПОЖАЛЕТЬ**
Советы по избеганию критических финансовых ошибок от Алексея Смагина. [28 стр.]
- 8. DMA – ТРЕЙДИНГ БЕЗ ВМЕШАТЕЛЬСТВА. СЕКРЕТЫ БРОКЕРСКОГО БИЗНЕСА**
Технология доступа на рынок напрямую. [32 стр.]
- 9. ТОРГОВАЯ СТРАТЕГИЯ ДЛЯ БИНАРНЫХ ОПЦИОНОВ BINARY CASH FILTERED**
Торговая стратегия номера. [34 стр.]
- 10. ЛУЧШЕ, ЧЕМ ПАММ. MMIR-СЧЕТА ОТ STREAMFOREX**
Сравнительный анализ ПАММ и MMIR-счетов. [37 стр.]



В ожидании определенности

(Слово главного редактора)

Первый месяц нового года прошел под знаком неопределенности: рынки сначала отдыхали, дожидаясь, когда после праздников возобновится активность, потом верили в Дональда Трампа и в какую-то ясность в монетарной политике ФРС после инаугурации, поглядывали на динамику нефти и действовали



больше по обстоятельствам, чем по долгосрочным стратегиям. Нельзя сказать, что в февраль мы входим с уверенностью, общий настрой остается прежним – рынком правят ожидания действий ФРС. А пока рынок ставит перед нами очередные вопросы, давайте займемся самообразованием с экспертами рынка, ведь тот считается профессионалом, кто следит за новинками и идет в ногу с прогрессом в своей сфере.

В 114 номере журнала Фотрейдер продолжим некоторые привычные для нас темы и начнем кое-что новое. Для начала уточним, как же правильно построить торговый план на предстоящий год. Еще не поздно усилить свою торговую дисциплину, разобраться в ошибках и укрепить сильные стороны. Поговорим также о методах управления уже открытыми торговыми сделками – такие навыки значительно увеличивают прибыльность торговли. Обсудим торговлю фьючерсами в MT4 – не все знают, что существует такая возможность и что она способна разнообразить вашу стратегию в новом году. Любителям фондового рынка будет интересна статья об индикаторах рынка, способных спрогнозировать закрытие актива аж через 12 месяцев. Ну и на десерт познавательная-мотивирующая статья о критических финансовых ошибках, которые часто заводят нас в сложное положение.

Будем надеяться, что февраль принесет нам чуть больше ясности в торговый процесс, а пока продолжаем действовать по обстоятельствам!

Прибыльного вам месяца,
С уважением, Юлия Апель

17 методов управления сделками от практикующего трейдера. Часть 1

Правила и метода управления сделками на форекс. Как правильно открыть, закрыть и сопроводить торговую сделку на валютном рынке.

Для достижения стабильности вы должны уметь адаптироваться к изменениям на рынке после открытия сделки. Держать и надеяться на то, что цена дойдет до вашего тейк-профита, – торговая стратегия, очень далёкая от наилучшей.

Вход с низким риском/высокой доходностью – это хорошо и здорово, но если вы не в состоянии справиться с рядом неожиданностей, ваши результаты никогда не достигнут тех уровней, которых они могут достичь.

Пред вами 17 методов трейд-менеджмента, которые мы используем в нашей сигнальной программе (и я использую в своей личной торговле) для достижения стабильности. Как вы можете видеть из наших результатов, эти методы трейд-менеджмента весьма эффективны.

Примечание: Не все правила трейд-менеджмента из этой статьи стоит использовать абсолютно всем трейдерам. Скорее это коллекция методов, из которой вы можете



выбрать соответствующие вашему подходу и индивидуальности.

Помните, что если метод не оказывает заметного влияния на ваш план, его не стоит использовать.

Метод 1. План реализации

Способ реализации сделки напрямую связан с тем, как вы управляете ей.

Например, вы можете войти 50% по рынку с широким стопом, а остальные 50% открыть лимитным ордером. Если лимитный ордер сработал, вы можете частично или полностью закрыть лимитную сделку после возвращения цены к начальному входу.

Или наоборот, вы можете решить зайти полностью по рынку с близким стопом. Очевидно, что это меняет способ управления сделкой.

Когда вы реализуете свою сделку, необходимо учитывать следующие вещи.

Методы входа:

- 100% по рынку;
- 50% по рынку и 50% лимитным ордером;
- Только лимитный ордер;
- Только стоп-ордер;
- Размещение стоп-лосса (близко или далеко);
- Цели (одна или несколько);
- Размер позиции.

Метод 2. Разбитие позиции на части

Смотрите на рынок непредвзято, принимайте хорошие логические решения при планировании каждой сделки, и придерживайтесь их.

Эффективное управление сделкой может потребовать от вас разбития сделки на несколько частей. Это означает, что вы частично закрываете позицию, и возможно даже перезаходите ранее закрытыми частями.

Чтобы не усложнять, мне нравится фиксироваться тремя частями. Каждая из этих частей имеет разные цели.

- **Быстрая позиция.** Она может быть закрыта в начале движения для фиксации некоторой прибыли. Это служит снижению размера убытков и сглаживанию кривой эквити. По-другому это можно назвать «взять

немного прибыли, когда рынок позволяет это сделать».

- **Медленная позиция.** Как правило, я держу эту позицию до цели, или выхожу на разворотном прайс-экшн.
- **Основная позиция.** Я удерживаю основную позицию, пока не будет достигнута конечная цель или не сработает широкий трейлинг стоп.

Вы должны решить, уместно ли частичное закрытие для вашего подхода – оно не предназначается для всех. Вам нужно сбалансировать простоту единого выхода с преимуществами более комплексного подхода с частичной фиксацией.

Метод 3. Цели для повышения стабильности

Я советую задать три цели для сделки. Несколько ордеров на выход повышает шансы получения прибыли. Просто, но эффективно.

- Одна цель должна находиться близко к цене входа.
- Вторая цель должна быть вашей «реальной целью», примерно 2-3R (3-кратный риск), и располагаться на ключевом уровне, где цена вероятнее всего развернется.
- И наконец, используйте далекую цель для больших прибылей. Для долгосрочной торговли это может быть ключевой уровень, как минимум, в 10% от текущей цены, а для краткосрочной торговли — движение продолжительностью в несколько дней.



На каждой цели вы можете выходить своей быстрой, медленной и основной позицией соответственно. Или вы можете закрыть 1/3 сделки, и разделить оставшуюся позицию на три части.

Если нет четких мест для постановки целей, вы можете дать вашей прибыли расти на основе нижеприведенных правил трейд-менеджмента, или это может быть комбинация и того и другого. Либо это может зависеть от вашего сетапа. Я даю пробоям низкой волатильности работать только с одной конечной целью. Для других сетапов я считаю довольно важным наличие нескольких целей.

Смотрите на рынок непредвзято, принимайте хорошие логические решения при планировании каждой сделки, и придерживайтесь их.

Метод 4. Разворот сразу после входа

Иногда, несмотря на хорошо продуманную сделку, прайс экшн не следует нашему плану. В таком случае нужно защищать капитал и прерывать сделку.

Мне нравится использовать для этой цели свечные паттерны. Вот хаммер, появившийся сразу после входа:



Рис. 1. Разворотные свечные модели в управлении сделками.

Вот Утренняя звезда:



Рис. 2. Разворотные свечные модели в управлении сделками.

Во избежание ошибочного выхода на развороте сразу после входа, свечной паттерн должен быть очевидным и сформированным только в первые два дня после входа (за исключением трехдневных паттернов).

Метод 5. Подтянуть стоп и отменить лимитный ордер

Во-первых, я не большой поклонник безубыточных стопов. Использование безубыточного стопа часто означает, что ваш стоп-лосс ставится в такое место, до которого легко добраться.

Вместо этого я предпочитаю перемещать стоп на 0,25% за свечой входа (или двух свечей, если свеча входа маленькая).

Я сделаю это, когда цена отчетливо пробьётся в тренд, и при этом я отменю все не сработавшие лимитные ордера. Это служит защитой моей сделки от внезапного разворота, и при этом я избегаю вытряхивания из выигрышной сделки из-за слишком близкого стоп-лосса.

Метод 6. Построение позиции

Если мой лимитный ордер не срабатывает, то я буду искать доливку оставшейся частью, когда цена движется в мою сторону. Это позволяет мне долиться до полного размера сделки, даже если лимитный ордер не сработал.

Это улучшает стабильность, так как я могу получить прибыль как от обеих сделок, быстро идущих в мою сторону, так и от сделок, которые колеблются некоторое время возле входа.

Я доливаюсь на первой свече, прилично закрывающейся в направлении тренда, когда цена удаляется от входа на 0,5%.

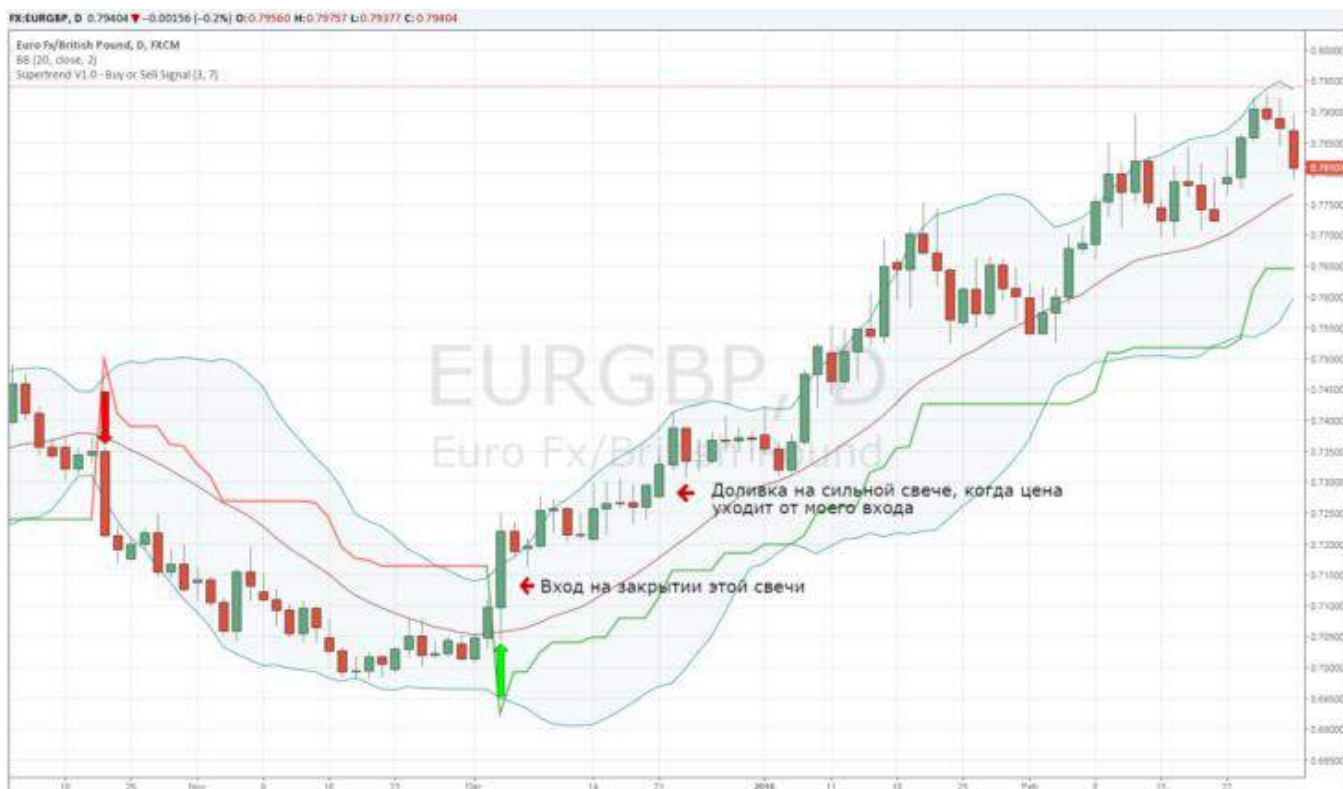


Рис. 3. Вход и доливка

Иногда я доливаюсь агрессивно: особенно в сделках на пробое низковолатильных сетэпов.



Рис. 4. Агрессивная доливка в рынок

Обратите внимание, что если рынок перепродан или перекуплен, как показывает RSI, и свеча слишком длинная (более 1,25%), я не буду доливаться.



Рис. 5. Сигнал RSI. Почему я не доливаюсь?

Это гарантирует, что я следую принципу здравого смысла не входить, когда движение уже сделано, и существует высокая вероятность разворота.

Обратите внимание, что это не относится к начальному входу (по долгосрочным сделкам), так как вы хотите, чтобы первое движение в направлении сделки было сильным.

Метод 7. Оптимизация доливочных входов

На микроуровне имеет смысл использовать ОСО (one-cancels-other) ордера, чтобы получить лучшую цену для доливки.

Например, если я доливаюсь в шорт, я поставлю селл-стоп на лоу и селл-лимит на уровень, до которого цена по моим ожиданиям может отскочить. Первый сработавший ордер отменяет другой. Это несколько раз спасало мою шкуру.

Просто подумайте: «каким образом лучше всего реализовать данную возможность для доливки?».

Использование этого тонкого метода означает, что в некоторых случаях я получу более лучший вход, не пропуская при этом сильный тренд, – стоит помнить, что движение не идет по прямым линиям!

Метод 8. Стоп по времени

Хотя я не предпочитаю его использовать, некоторые стратегии, безусловно, могут выиграть от выхода в определенное время, если не были выполнены условия.

Например, если у вас есть дневная торговая стратегия, по которой вы входите в рынок на открытии Лондона, то вы можете закрыть сделку в конце сессии, если цель не достигнута.

Метод 9. Выход на быстром типе рынка

Один из моих наиболее рекомендуемых методов трейд-менеджмента.

После быстрого движения в одном направлении, цена имеет привычку быстро разворачиваться. Это заставляет чесать затылок трейдеров, думающих, что они сидят на большой прибыли.

Для противодействия этому явлению, я выйду 1/3 сделки на быстром типе рынка при первых признаках разворота.

При этом я слежу за появлением разворотной свечи или за возвратом цены обратно внутрь полос Боллинджера. Вместо выхода по рынку я предпочитаю тралить стоп на 0,1% ниже лоу свечи.



Рис. 6. Варианты выхода из рынка

Существует множество других способов, с помощью которых вы можете выходить на быстрых типах рынка. Главное быстро применить какой-либо из них, прежде чем рынок развернется.

Итого

На этом мы заканчиваем первую часть нашей статьи. Оставшиеся 8

методов управления открытыми торговыми сделками вы сможете найти в следующем номере журнала. Пока же интересно будет обсудить, какие правила трейд-менеджмента используете вы? Насколько успешными они являются по вашему мнению? Пишите ваши комментарии и заглядывайте на наш «Расширенный Курс для Умных Трейдеров».

FT#

[>> Прочитать статью на сайте с изображениями в полном размере](#)

Отказ от доллара. Что сегодня влияет на американскую валюту?

Доллар США сегодня оказался в положении неопределенности. Дональд Трамп не оправдывает ожиданий инвесторов, монетарная политика ФРС также не дает четких сигналов. На что обращать внимание трейдеру, торгующему долларом?



Участники рынка довольно прохладно восприняли инаугурационную речь Дональда Трампа. Множество вопросов, касающихся кредитно-денежной политики, остаются до сих пор неясными, что заставляет инвесторов уходить из долларовых активов. Тенденция к бегству от рисков просматривается все четче и четче, если взглянуть на рост спроса на безопасные активы – гособлигации и золото, и снижение фондовых индексов.

Сколько еще может продлиться падение доллара и что должно произойти, что вернуть USD к уверенному росту? На что, в первую очередь, ориентироваться в этой ситуации обычному фьючерс трейдеру?

Трейдер, торгуй по ситуации!

— В первую очередь, фьючерс-трейдерам следует помнить своё главное правило выживания – действовать по ситуации, потому что иначе при торговле с высоким кредитным плечом нельзя. Если же рассмотреть масштабные тренды, то нынешнее падение, конечно, разительно отличается от того, что было годом ранее.

Сейчас, видимо, спрос на безопасные активы идёт в виде фиксации прибыли от роста активов рискованных. Формально это происходит на фоне переоценки ожиданий от политики Трампа. Всё больше признаков, что в первую очередь он будет заниматься построением торговых барьеров и лишь затем инфраструктурными расходами и снижением налогов. Для фондовых рынков это означает, что прибыль и обороты компаний будут расти не так быстро, как надеялись в ходе ралли предыдущих двух месяцев. Для рынков облигаций – что госзаимствования будут не столь масштабными, и что инфляция будет не столь стремительно набирать обороты, как оценивалось некоторое время назад.

Повышать ставки или понижать?

Для валютного рынка это способно вылиться в ослабление доллара, так как ФРС будет не столь решительна в своих ужесточениях политики, и что ожидания трёх повышений процентной ставки в этом году могут и не оправдаться. Кроме того, слабость доллара будет обуславливаться меньшей привлекательностью долларовых активов из-за более низких, чем ожидалось, ставок и меньшего притока средств извне.

Перспективы валют развивающихся стран также блекнут в связи с угрозой торможения роста или снижением объёмов мировой торговли. Также им будет тяжелее опираться на рост экспортируемого сырья, так как он будет не столь серьёзным, как в случае масштабных проектов в США по восстановлению дорог, строительству социальных объектов и тому подобное.

Впрочем, ситуация всё ещё может развернуться в сторону усиления американской валюты, хотя и не такого уверенного, как в предыдущие два месяца. Судя по всему, предполагая трижды повысить ставку в 2017-м, ФРС всё же не полагалась на обещания Трампа. В своём недавнем выступлении один из членов FOMC Харкер отметил, что в случае больших госрасходов потребуются более резкое повышение ставок до нормального уровня. Если подобные комментарии впоследствии прозвучат и от, скажем, Йеллен, это будет весьма ястребиный сигнал от регулятора, способный вновь развернуть рынок в

пользу покупок доллара. К тому же, Трамп может, в конце концов, пролить свет на свои планы по внутренней политике, правда, нужно понимать, что эти изменения будут введены не ранее октября, когда начнётся новый бюджетный год, а вероятней всего, будут претворены в жизнь ещё позже.

Трамп – надежда на новый виток развития

В этих условиях вслед за волной коррекции по доллару должна последовать ещё одна волна его роста. Она уже будет не столь резкая, как предыдущая, так как будет основываться лишь на дивергенции монетарной политики США и зоны евро, где, как минимум до конца 2017-го, будет проводиться QE, подавляя процентные ставки.

Сырью также может «не понравиться» осторожность в госрасходах. Очень многие в прошлом году указывали на Трампа, как на символ возвращения к масштабным инфраструктурным проектам в развитых странах. За ним этот тренд могли поддержать и политики европейских стран, что должно было усилить позиции сырьевых активов. Если всё действительно пойдёт так (будет спрос на политиков, обещающих расходы внутри страны), сырьё должно будет чувствовать себя хорошо вне зависимости от котировок доллара. При более смешанном сценарии, нужно будет учитывать, сможет ли рост спроса на сырьё оказаться сильнее волны роста доллара.

FT#

Торговля фьючерсами в терминале MetaTrader 4

Торговля фьючерсами – пример более стабильного заработка, чем торговля валютой. Так говорит статистика. Как форекс трейдеру торговать фьючерсами в терминале МТ4?

Большинство начинающих да и более-менее опытных трейдеров даже не подозревают, что самый популярный терминал MetaTrader 4 позволяет торговать не только традиционными активами – валютными парами, металлами, акциями – а еще и фьючерсами.

Торговля фьючерсами в терминале МТ4 почти не отличается от обычного форекс трейдинга. И там, и там работают общеизвестные законы и правила фундаментального и технического анализа, точно так же строятся ценовые графики, используются отложенные ордера, технические индикаторы. В принципе, любой форекс трейдер может запросто перейти на торговлю фьючерсами, конечно, учитывая особенности рынка фьючерсов, на которых мы и остановимся ниже.

Вспоминаем, что такое фьючерс

Для начала, если кто забыл, стоит вспомнить, что же такое фьючерс. Фьючерс – это договор об установлении условий покупки или продажи стандартного количества определенного актива в определенный срок в будущем, по цене, установленной на момент совершения сделки.

Простыми словами, купив определенный фьючерс, трейдер принимает на себя обязательства выкупить его полную

стоимость в конце срока экспирации. Если к концу срока экспирации цена на фьючерс выросла – трейдер получает прибыль, если упала – то, соответственно, убыток.

Фьючерсы используются для следующих целей:

- страхования от случайных колебаний цены в момент, когда будет осуществляться реальная покупка/продажа оговоренного в нем товара;
- проведения спекулятивных операций.

Так как трейдинг – это спекуляция, то нас интересует второй вариант. Поэтому большинство трейдеров не дожидаются окончания срока фьючерсного контракта, а закрывают сделку при приемлемых изменениях в цене.

Где найти фьючерсы в терминале MetaTrader 4?

Итак, Вы все-таки решили торговать фьючерсами, не желая менять торговый терминал. Как правило, открыть график необходимого фьючерсного контракта можно через меню «Файл» – «Открыть график». Но что делать, если фьючерсы там не отображены?

Для этого находим вкладку «Символы» в меню «Вид» или пользуемся сочетанием клавиш Ctrl + U.

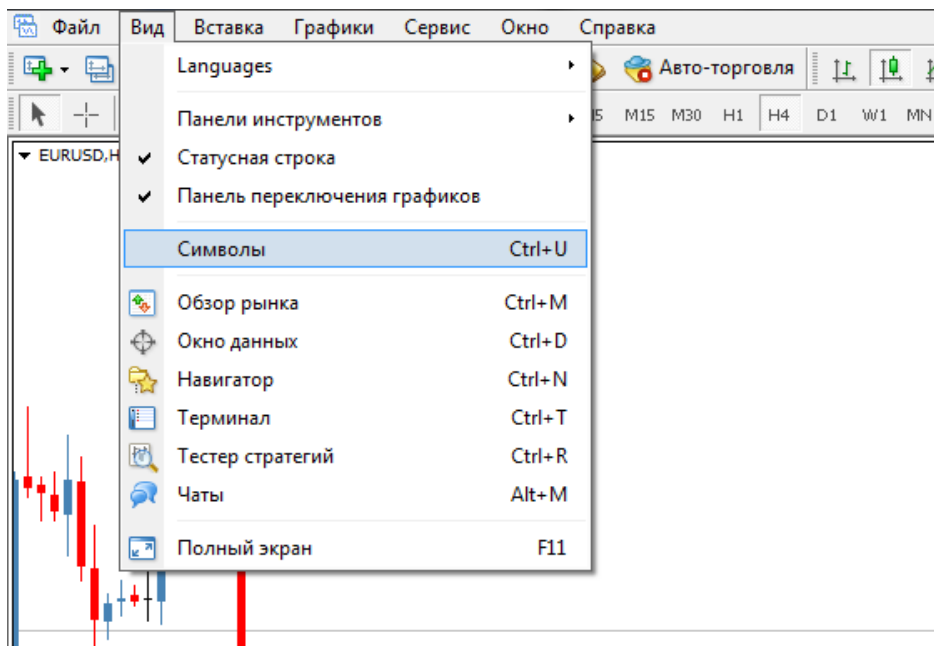


Рис. 1. Как найти фьючерсы в терминале MetaTrader 4?

Кликнув на вкладку «Символы», попадаем в список категорий, доступных для торговли активов, среди которых находим фьючерсы.

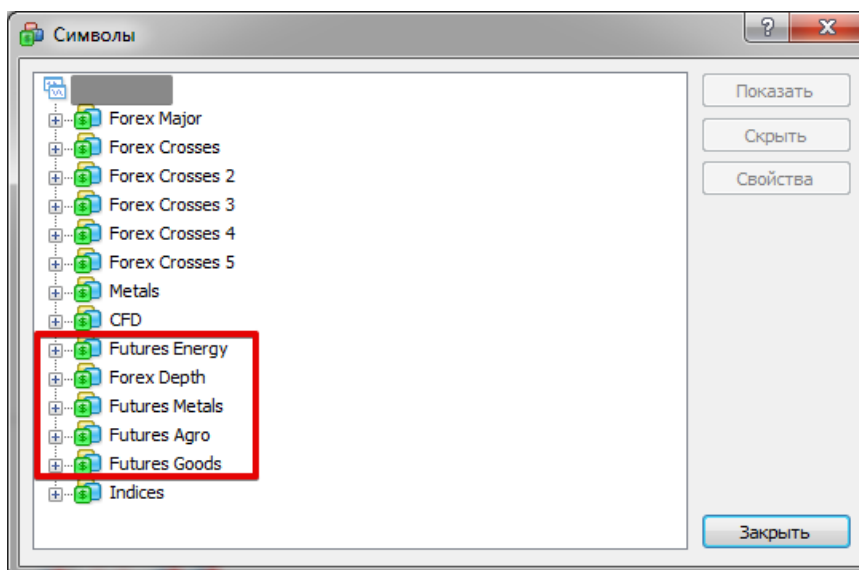


Рис. 2. Как найти фьючерсы в терминале MetaTrader 4?

У форекс брокера, приведенного в примере, доступные фьючерсы разделены по своим категориям, что упрощает их поиск. Например, мы решили торговать фьючерсами на золото. Заходим во вкладку Futures Metal

и находим фьючерсный контракт с подходящей датой экспирации. Допустим, это будет февральский фьючерс на золото. Нажимаем «Показать», и актив будет отображаться в меню «Файл» – «Открыть график».

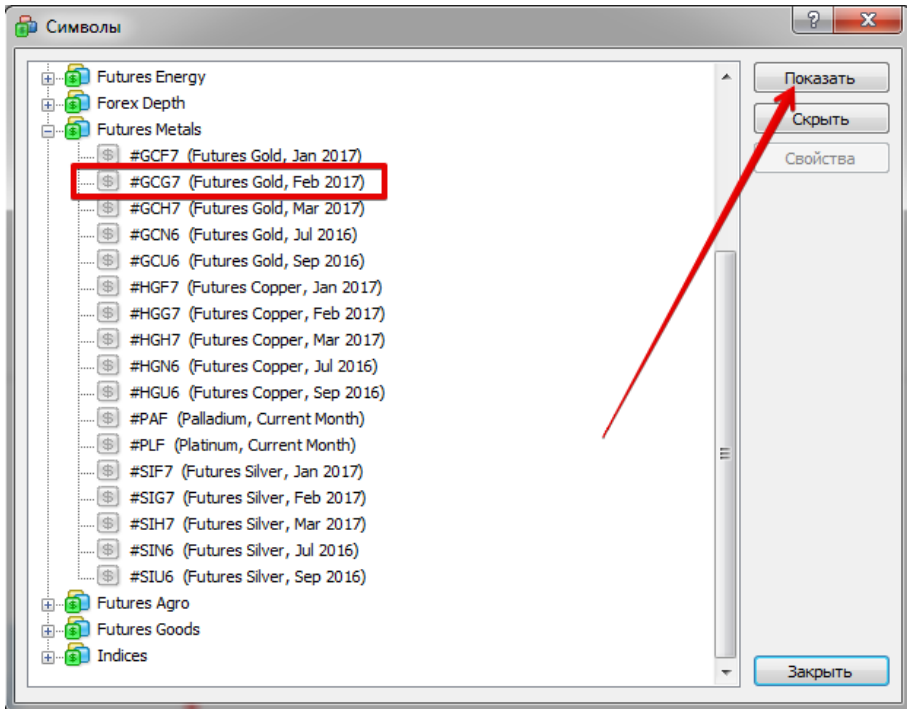


Рис. 3. Как торговать фьючерсами

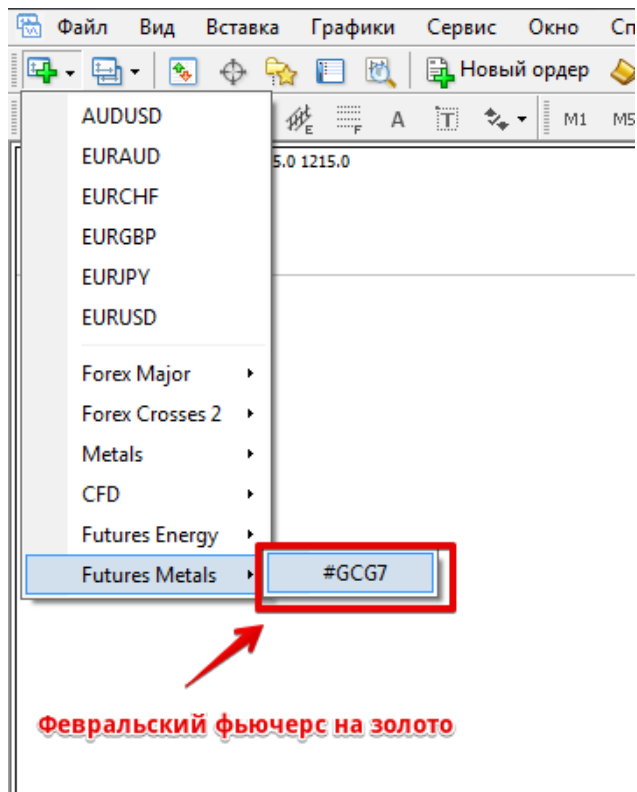


Рис. 4. Пример торговли фьючерсами

Теперь нам остается кликнуть по нему мышкой, чтобы открыть график февральского фьючерса на золото.



Рис. 5. График фьючерса на золото в МТ4

В чем особенность торговли фьючерсами?

- И здесь всплывает первая особенность торговли фьючерсами. В отличие от привычных графиков с названиями GOLD или XAU/USD, открытый график обозначен как #GCG7. Это не ошибка, как могут подумать некоторые. Дело в том, что каждый фьючерсный контракт имеет свой код. Поэтому, перед тем, как начать торговлю бумагами, будет совершенно нелишним изучить интересующие Вас коды.

- Второе отличие торговли фьючерсами от традиционного форекс трейдинга – это время торговли. На валютном рынке Форекс торги ведутся круглосуточно, в то время как фьючерсы торгуются только во время определенных торговых сессий.

Как же узнать время, когда проходят торги по нужному нам фьючерсу? Очень просто. Снова заходим во вкладку Futures Metal, выделяем наш февральский фьючерс на золото и нажимаем на «Свойства».

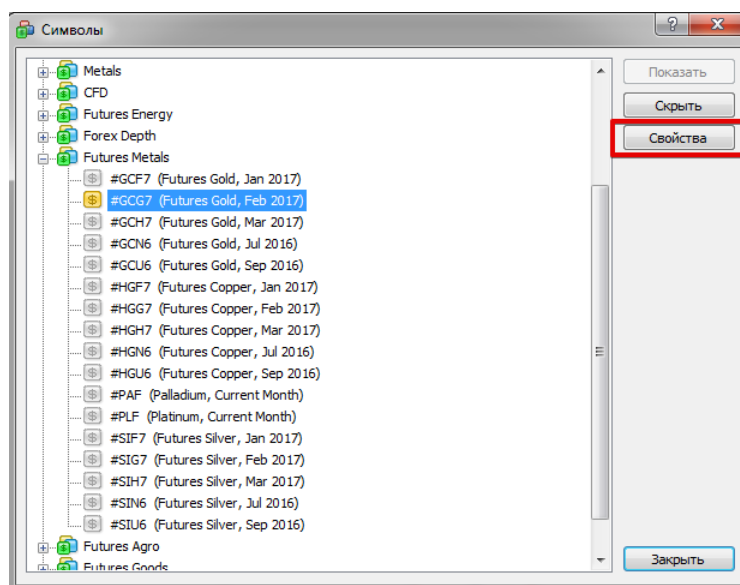


Рис. 6. Как определить время торгов фьючерсами?

После этого появится окно, из которого можно узнать все свойства нашего фьючерса, включая маржу, стоимость тика и, собственно, время котирования и торговли фьючерса.

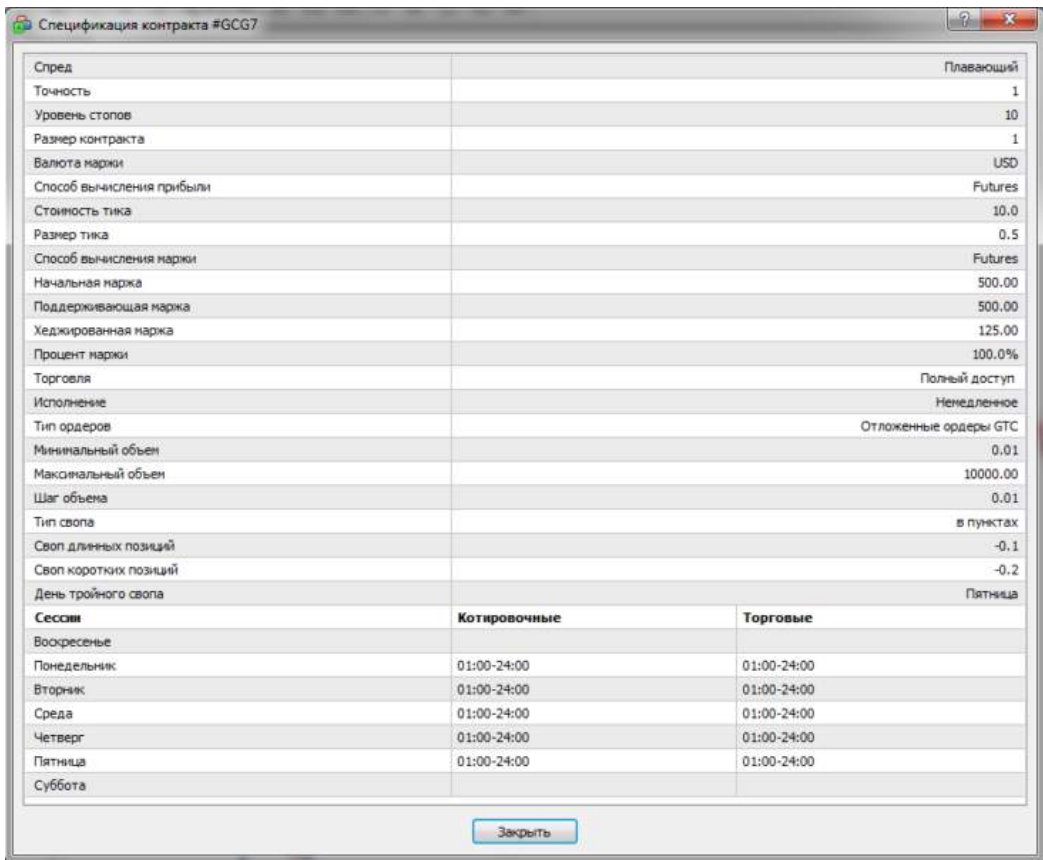


Рис. 7. Список торговых параметров фьючерса

Итоги

Стоит понимать, что терминал MetaTrader 4 – это просто программа, которой все равно, чем Вы торгуете. Поэтому в первую очередь, необходимо узнать, предоставляет ли Ваш форекс брокер услуги по торговле фьючерсами, иначе, можно хоть сто раз нажимать на «Вид» — «Символ», но их Вы там не найдете.

Безусловно, **торговля фьючерсами в терминале MetaTrader 4** практически не отличается от обычного трейдинга валютами. Наиболее опытные трейдеры

используют для торговли фьючерсными контрактами специализированные торговые платформы, где процесс несколько отличается от представленного в МТ4. Но сути дела это, в общем, не меняет.

Согласно статистике, более половины трейдеров, торгующих фьючерсами, получают стабильную прибыль, в то время, как среди трейдеров на валютном рынке Форекс успешными можно назвать всего лишь 5-10%. Так что стоит ли попробовать торговать фьючерсами в терминале MetaTrader 4 или же остаться приверженцем исключительно валютных пар – вопрос, требующий внимания.

[>> Прочитать статью на сайте с изображениями в полном размере](#)

Новый Год трейдера или Как сделать свою торговлю успешнее после 1 января?

Новый Год трейдера полон размышлений и планирования: насколько успешным был год, что стоит исправить, а что закрепить? Какие вопросы и анализ помогут вам сделать новый торговый год успешнее? Поговорим об этом.

Довольны ли вы результатами?

Закончился очередной календарный год и настал отличный момент для того, чтобы остановиться на некоторое время торговлю и оглянуться назад. Это значит, что нужно стать максимально честным с самим собой и ответить на вопрос: каким был для меня уходящий год? Доволен ли я проделанной работой и полученными результатами? Можете ли вы честно сказать, что приложили максимум возможных усилий для того, чтобы стать по-настоящему дисциплинированными, последовательными и вдумчивыми трейдерами или наоборот, оставались весь год «запойными игроками из Вегаса»?

В любом случае, настало самое время, чтобы в наступающем году начать всё «с чистого листа». Каждый трейдер знает свои слабые стороны, поэтому при составлении списка новогодних обещаний не бойтесь сосредоточить своё внимание именно на них и вывести их на поверхность. Не нужно ничего приукрашивать. Каждый человек имеет слабые стороны, особенно, когда дело доходит до торговли, и если вы не встретитесь с ними лицом к лицу, то никогда не сможете начать работу со своими недостатками. Только полностью и максимально глубоко осознав проблему можно эффективно с ней бороться.



Следующие пять шагов помогут лучше проанализировать ушедший год и составить планы на наступивший.

1. Проведите ретроспективный анализ

Возможно, в течение года вы уже несколько раз анализировали в целом сложившуюся ситуацию, пришли к определенным выводам и составили план действий. Если это так, то следуйте плану. Если нет, то можете воспользоваться приведённым ниже опросником. Главное – это быть максимально честным по отношению к себе и, лучше всего, ответы записать на бумаге:

- Каково было моё психологическое состояние в конце года (мне весело и я всем доволен или я подавлен и мне грустно)?

- Я достиг своей торговой цели? Благодаря чему да/почему нет?
- Мои торговые цели по-прежнему актуальны?
- Мой торговый план актуален? Он точно отражает мою методику торговли?
- Какая самая сильная часть моего торгового плана? Что я могу сделать, чтобы её улучшить?



- В чём самая слабая часть моего торгового плана? Что я могу сделать, чтобы улучшить его в этой части? Что я могу сделать, чтобы минимизировать риск или его последствия?
- В какой области моего торгового плана я еще не раскрыл свой потенциал?
- Я абсолютно уверен, что мой торговый план имеет положительное ожидание? Откуда это следует?
- Запишите один конкретный шаг/действие, которое вы можете сделать прямо сейчас, чтобы улучшить свою предторговую подготовку.
- Запишите один конкретный шаг/действие, которое вы можете сделать прямо сейчас, чтобы улучшить определение момента входа в рынок/открытия сделки.

- Запишите один конкретный шаг/действие, которое вы можете сделать прямо сейчас, чтобы улучшить качество своих сделок?
- Подумайте, что вы можете сделать прямо сейчас (один шаг/действие), чтобы улучшить качество сопровождения уже открытых сделок.
- Что вы можете сделать прямо сейчас (один шаг/действие), чтобы улучшить свои выходы из сделок?
- Что вы можете сделать прямо сейчас (один шаг/действие), чтобы улучшить качество ведения торгового журнала?
- Что вы можете сделать прямо сейчас (один шаг/действие), чтобы улучшить ведение торгового счёта?
- Что вы можете сделать прямо сейчас (один шаг/действие), чтобы улучшить качество долгосрочного анализа рынка (еженедельного, ежемесячного)?
- Что вы можете сделать прямо сейчас (один шаг/действие), чтобы улучшить свою дисциплину?
- Что вы можете сделать прямо сейчас (один шаг/действие), чтобы улучшить свою последовательность в торговле?
- Что вы можете сделать прямо сейчас (один шаг/действие), чтобы улучшить свою торговую психологию?
- Что вы можете сделать прямо сейчас (один шаг/действие), чтобы улучшить стратегию управления деньгами?
- Что вы можете сделать прямо сейчас (один шаг/действие), чтобы улучшить систему управления рисками?

- Чего я боюсь больше всего в своей торговле?
- О чём я стесняюсь говорить с другими трейдерами, когда обсуждаю мою торговлю?
- Какой была самая низкая точка моего депозита за последние шесть месяцев? Что я буду делать, чтобы предотвратить повторение этой ситуации?
- Какой была самая большая сумма моего депозита за последние шесть месяцев? Благодаря каким моим действиям я смог добиться такого финансового результата? Что мне нужно делать, чтобы повторить это достижение в будущем?
- Что я планирую улучшить в ближайшие месяцы в целом?
- Каковы мои текущие жизненные цели?
- Каковы мои текущие торговые цели?

2. Простите себя за прошлые неудачи

Это крайне важный шаг, который очень часто и несправедливо выпадает из большинства попыток постановки целей. Научиться торговать – это безумно сложно, большинству людей никогда не удаётся сделать это. Те же, кому удалось стать последовательно прибыльными трейдерами, потратили на это не один год своей жизни. Успех – это нечто неуловимое! Казалось бы, всегда так близко, но никогда не достижимо. А ошибки, провалы и неудачи являются частью процесса обучения.



Так зачем бить и наказывать себя все время, когда неудачи – это нормальное и ожидаемое явление. Подобное поведение просто не имеет смысла. Дело в том, что процесс движения вперед, к намеченным целям, должен быть планомерным и поступательным, но далеко не всегда каждый его шаг будет удачным.

Итак, вы существенно продвинулись вперед за последние 12 месяцев, обогатили свои торговые знания и опыт? Скорее всего, да. А это означает, что прожитый год, всё-таки, был успешным, несмотря на некоторые не слишком удачные моменты (они все лишь составная часть этой игры). Вот и простите себя за сделанные ошибки. Вы купили опыт, и если вы живы и здоровы, то значит, цена была не слишком высока.

3. Постановленные цели – половина будущего успеха

Отвечая на вопросы из первой части статьи, вы наверняка смогли выявить для себя приоритетные области развития на ближайшее время, то, что называется «зонами роста». Теперь их непременно нужно превратить в цели.

Для этого можно использовать самые различные техники, информация о которых, в частности, есть и на страницах этого журнала. Но кое-что всё-таки хотелось бы добавить, ибо это крайне важно! Кроме наличия самой цели, желаемого для достижения результата, должен быть и набор соответствующих действий для его реализации. То есть нужно сосредоточить своё внимание на конкретных шагах, необходимых для достижения вашей цели, а не только на самой цели.

Например:

Вместо того чтобы просто поставить перед собой цель повышения среднемесячной прибыли на x%, поставьте себе задачу жестко придерживаться выбранного метода торговли, своей торговой системы. Сделайте основной акцент на этом.

Каждый метод или система будут время от времени давать отрицательный результат. В такие периоды вы не должны начинать метаться от системы к системе, а вместо этого последовательно выполнять торговый план, проводить анализ своей торговли и принимать соответствующие решения, выявлять способы, с помощью которых вы могли бы, возможно, улучшить свой процесс принятия решений.

Работая на процесс, вы достигните желаемого результата, а не наоборот.

4. Поделитесь своими целями с кем-то, перед кем чувствуете ответственность

Страшно... но очень эффективно! Мы легко можем найти оправдание перед собой

за неспособность добиться поставленных целей, выполнения обещаний. Но это гораздо труднее сделать, когда мы должны сообщить о проделанной работе и достигнутых результатах кому-то другому, особенно, если мнением этого человека мы дорожим и оно нам небезразлично. Выберите кого-то, кто будет не осуждать вас, а поддерживать, человека, которого вы совершенно не хотите разочаровать. Просто сделайте это!

Еще раз просмотрите свои ответы на заданные выше вопросы и простите себя за свои прошлые неудачи. Пусть они уйдут в прошлое вместе с уходящим годом! Начните с чистого листа Новый год, который будет для вас годом прогресса и развития, освободитесь от груза прошлого, сожалений и разочарований. Сделайте это, и когда вы, спустя следующие двенадцать месяцев, оглядываетесь назад, на прошедший год, вы увидите прогресс, несмотря на некоторые неудачи и разочарования, вы сможете считать этот год успешным!

Счастливого Нового Года!

FT#

Grand Capital

Получи \$500

Для торговли на рынке Forex!

Выводимая прибыль после пополнения счета

Прогноз индексов РТС и ММВБ на новый год. Январские барометры в 2017-м

Январский барометр и Пять первых дней января. Западные индикаторы рыночного движения на фондовых индексах РТС И ММВБ. Прогноз рынка на 2017 год.

В России есть традиция – отмечать новый год бурно и с размахом. Помогая перетекать празднику в Старый Новый год, 14 и 23 февраля, 8 марта. Благодаря этому, несколько месяцев становятся временем подарков и поздравлений... Бесконечных подарков и поздравлений. Ну а, может быть, это и не плохо?

Приятно дарить подарки!

Поддержку традицию, и изданию, с которым нас объединяет давняя дружба, тоже сделаю небольшой подарок. Лучший подарок, как известно, тот, который сделан своими руками. Но особую прелесть он получает, если является ещё и оригинальным.

Как аналитик, я могла бы просто подарить прогноз на год, но это банально. Сделаю-ка необычное, хотя отчасти уже и традиционное январское исследование.

Помните, то, что мы есть в быту, тем мы будем и на рынке. Поэтому все наши бытовые суеверия, особенности и желания перетекают на рынок. Сейчас время такое, когда в воздухе витает, как Новый год встретишь, так его и



проведешь! И все стараются быть ближе к семье и близким людям. Рынок, тоже слышит эту поговорку, и мотает на ус – как новый год встретишь...

Хотя, справедливости ради стоит отметить, что внимательно присматриваться к биржевым тенденциям января – это не российская традиция. Она пришла к нам с развитых рынков. Есть даже специальный индикатор года – «Январский барометр». О нем подробно можно прочитать в книге Роберта Колби «Энциклопедия технических индикаторов», а он в свою очередь использует данные альманаха www.stocktradersalmanac.com Йейли Хирша (Yale Hirsch).

Январский барометр по-новому

Суть «Январского барометра» проста – по закрытию января на фондовом рынке судят о закрытии будущего года. В таких исследованиях много оговорок, и самая главная: «Январский барометр» действителен

только в совокупности с другими индикаторами. Тем не менее, я просчитываю такие «штуки» для своих клиентов регулярно. Ибо, на мой взгляд, такие расчеты спасают от торговли на «бабьих слухах».

Если вы читали мой прошлогодний обзор «Январского барометра», мне найдется, чем вас удивить. Во-первых, я поменяла форму предоставления данных (форму таблиц). Во-вторых, в этом году я решила посмотреть не только индекс РТС, но и индекс ММВБ. Ну и, конечно, кроме стандартного представления индикатора, которое вы найдете у Р.

Колби, я сделала кое-какие специфические выводы для нашей, пусть и небольшой, но истории рынка.

Также я добавила исследование опережающего индикатора «Первые пять дней января», по которым судят о вероятности позитивного или негативного закрытия всего месяца, а значит и года.

Январские тенденции индекса РТС

Итак, приступим, начиная с индекса РТС. Исследуем тенденции январских индикаторов с 1996 года по 2016 год.

Первые пять дней января закрылись ростом			
15			
Последующий январь закрылся ростом	11	Последующий год закрылся ростом	11
Последующий январь закрылся падением	4	Последующий год закрылся падением	4
Первые пять дней января закрылись падением			
6			
Последующий январь закрылся падением	6	Последующий год закрылся падением	3
Последующий январь закрылся ростом	0	Последующий год закрылся ростом	3

Таблица 1. Индикатор «Первые пять дней января» и его влияние на январь и на год для индекса РТС с 1996 по 2016 год.

Перед нами таблица 1, в ней представлены данные по индикатору «Первые пять дней января». История нашего рынка небольшая, но для удобства чтения я выражу срабатывание этого опережающего индикатора в процентах. После позитивного закрытия первых пяти дней января в 73,3% случаев следовало позитивное закрытие и января

и года, а отрицательное только в 26,6% случаев. За убыточными первыми пятью днями января всегда следовало падение по месяцу, то есть в 100% случаев, но закрытие года было 50 на 50.

Посмотрим динамику января и ее влияние на год для индекса РТС с 1996 по 2016 год.

Показатель	Сколько раз
Январь закрылся ростом	11
Последующий год закрылся ростом	8
Последующий год закрылся падением	3
Январь закрылся падением	10
Последующий год закрылся падением	4
Последующий год закрылся ростом	6

Таблица 2. Индикатор «Январский барометр» и его влияние на год для индекса РТС с 1996 по 2016 год.

Итак, согласно таблице 2, положительное закрытие января по индексу РТС в 72,7% случаев предвещает позитивное закрытие года, но в 27,3% случаев после позитивного января год закрывался убытком. Падающий январь, как отмечают адепты теории – ненадежная часть индикатора. Вот и в России негативное закрытие января по индексу РТС в 40% случаев предвещало негативное закрытие года, но в 60% случаев год закрывался в плюс.

В итоге мы получаем, что позитивное закрытие индикатора «Первые пять дней января» — достаточно надежный (если конечно можно так громко заявлять о нашей небольшой истории) предсказатель позитивного закрытия, как и января, так и года.

Отрицательное закрытие первых пять дней января по индексу РТС для

итога месяца срабатывало идеально, как предвестник падения. А вот судить о будущем закрытие года по индикатору «Первые пять дней января» не стоит.

Подведем итог влияния закрытия января на индексе РТС:

- Позитивный январь на индексе РТС в большинстве случаев нес позитивное закрытие года.
- А вот отрицательный январь лишь немного увеличивает шансы «медведей» по итогам года.

Еще раз напомню, у исследователей американских индексов, есть особая пометка о том, что негативный январь как индикатор будущего падения слаб. У нас эта тенденция сохраняется. Не мудрено – годы «бычьего рынка».

Что покажет январь на индексе ММВБ

Первые пять дней января закрылись ростом			
12			
Последующий январь закрылся ростом	9	Последующий год закрылся ростом	9
Последующий январь закрылся падением	3	Последующий год закрылся падением	3
Первые пять дней января закрылись падением			
7			
Последующий январь закрылся падением	3	Последующий год закрылся падением	2
Последующий январь закрылся ростом	4	Последующий год закрылся ростом	5

Таблица 3. Индикатор «Первые пять дней января» и его влияние на январь и на год для индекса ММВБ с 1998 по 2016 год.

Итак, согласно таблице 3, положительное закрытие января по индексу ММВБ в 75% случаев предвещает позитивное закрытие года, но в 25% случаев после позитивного января год закрывался убытком. Негативное закрытие января по индексу ММВБ в 43% случаев предвещало негативное закрытие года, но в 57% случаев год закрывался в плюс.

Показатель	Сколько раз
Январь закрылся ростом	13
Последующий год закрылся ростом	11
Последующий год закрылся падением	2
Январь закрылся падением	6
Последующий год закрылся падением	3
Последующий год закрылся ростом	3

Таблица 4. Индикатор «Январский барометр» и его влияние на год для индекса ММВБ с 1998 по 2016 год.

Согласно таблице 4, положительное закрытие января по индексу ММВБ в 84,62% случаев предвещает позитивное закрытие года, но в 16,67% случаев после позитивного января год закрывался убытком. Падающий январь по индексу ММВБ дает прогноз по году, как монетка 50 на 50.

А итоге мы видим, что действие индикаторов «Первые пять дней января», и «Январский барометр» для индекса ММВБ примерно такое же, как и для РТС. Когда индикаторы предсказывают рост в

условиях глобальных «бычьих рынков», это не особо интересно, а вот если бы они умели предсказывать падение! Но, увы, у них прогнозирование падения – слабое место. Только «Индикатор первые пять дней января» показал себя неплохо в этом аспекте, и то только за месяц.

Получается, что наши труды напрасны?

Отнюдь! Теперь мы с лёгкостью отмахнемся от тех, кто будет «кошмарить» рынок и предвещать ему

негатив в случае неблагоприятного закрытия января. Плюс, данные, которые я исследовала в данном обзоре, хранят еще огромную массу полезной информации. Например, зарубежные исследователи «Январского барометра» пытаются улучшить данный индикатор, разбирая его ошибочные данные, например, по признаку четных или нечетных, високосных или не високосных лет. У нас пока маленькая история для этого, но мы же работаем на будущее.

Если вы захотите сделать на основе моих данных более детальное исследование – пишите afanaseva@corp.finam.ru. Я вышлю вам базу данных для моих расчетов. В ней есть не только индекс ММВБ и РТС, но и зарубежные индексы и отечественные «голубые фишки».

Обещанный прогноз по РТС и ММВБ

Тем не менее, я обещала некий прогноз, задать вектор. Попробую это сделать, опираясь на итоги нашего исследования и, как советуют коллеги с зарубежных рынков, разбавляя его иными методами анализа рынка. На момент составления обзора январь 2017 года был не закрыт, поэтому пока поговорим о закрытии пяти дней января.

Для индекса РТС год начался пятидневным ростом, но итог этого роста – прибавка менее 1%. Это уникальная ситуация! Индекс РТС в целом однозначно ведет себя в начале января:

или растет в среднем на 7,38%, или падает в среднем на 5,52%. Меньше чем на 1% индекс РТС за первые пять дней января рос только в 2003 и в 2005 году. Для справки январь 2003 года закончился падением индекса РТС на 3,19%, а год ростом на 57,98%, январь 2005 года закончился ростом 4,28%, а год ростом 83,29%.

Прирост индекса ММВБ за первые пять дней года составил около 0,25%. Значение индикатора позитивное, но значение менее 1% встречалось только один раз – в 2003 году – и закончилось убытком месяца в размере 3,49%, и плюсом по году в 59,91%.

О чем это говорит? О том, что оставшиеся дни января не стоит расслабляться. И не важно, индексы закроются в плюс или минус, просто хороших доходных ходов до конца месяца будет мало, и процент изменения вряд ли будет серьезным. После громких январских праздников, клерки что ли на Гоа по сниженным ценам растекаются, забирая волатильность с рынка? Но в целом на год нужно смотреть с позитивным ожиданием. И, согласно классическому техническому анализу, который я практикую как настоящий критерий принятия торгового решения, мы имеем право ждать роста, пока индекс РТС выше 1000 пунктов (восходящий тренд 2016 года), а индекс ММВБ не сдает планку 1600 пунктов (восходящий тренд 2008-2009 года).

Да, будет так!

FT#

[>> Прочитать статью на сайте с изображениями в полном размере](#)

11 критических финансовых ошибок, которые Вас заставят крупно пожалеть

Как избежать сложностей с деньгами и критических финансовых ошибок? Что не нужно делать со своим финансовым благополучием, чтобы не пожалеть потом?



Кто из нас не ошибался с тратами и деньгами? Купил что-то, а потом об этом пожалел. Закрутился и забыл оплатить счет, ошибся с кредиткой и прочее. В этом нет ничего страшного – ошибаются все. Главное – это понимать свои ошибки и делать соответствующие выводы, чтобы избежать их повторения.

Однако, существуют такие ошибки, последствия которых можно расхлебывать не просто годами, а целыми десятилетиями. А возможно, как это ни печально, и всю жизнь.

Что это за критические ошибки с деньгами такие? По нашим подсчетам, их целых 11 штук!

Ошибка №1. Жизнь в кредит

Почему-то многие люди, особенно молодого возраста, считают, что наличие кредитной карты добавляет им особенной крутизны. При этом, чем больше размер суммы, которую можно взять в кредит, тем степень крутизны больше.

Покупка вещей в кредит – это плата за желание обладать тем, на что еще не заработаны деньги. Кредиты пожирают наше настоящее и будущее. И чем больше кредит, тем человеку тяжелее нести это бремя.

Ошибка №2. Не иметь запаса денег «на всякий пожарный случай»

Жизнь никогда не бывает тихой и спокойной. Время от времени, у каждого

человека в жизни происходит какой-то форс-мажор. Это может быть какая-то авария, болезнь, утрата трудоспособности, пожар в доме – таких ситуаций, требующих существенных финансовых затрат. Рано или поздно, они случаются у всех.

Не имея запасов на черный день, человеку приходится срочно искать деньги – занимать у друзей, брать кредиты под любые проценты. Продавать машину или квартиру. В итоге, такой «черный день» растягивается на многие годы.

Ошибка №3. Не планировать свой бюджет

Скажите, вы бы доверяли капитану, который вывел свой корабль в море без карты? Это и есть жизнь без планирования своих растрат – плыть, куда глаза глядят, не думая о завтрашнем дне, о возможных кризисных ситуациях и т.д.

Многие люди этого просто не понимают, проживая свою жизнь от зарплаты к зарплате, выплачивая проценты по кредиту, зачастую, так и не выбравшись из финансовой пропасти.

Однако, банкротство, непомерные долги, отчаяние и отсутствие каких-либо сбережений заставляют некоторых людей переосмыслить свое отношение к финансам. У этих людей огромные шансы преодолеть финансовый кризис. У остальных – практически нет никаких шансов.

Ошибка №4. Не делиться обсуждением финансовых вопросов со своей второй половиной

Как показывают социологические опросы, причиной №1 всех разводов в мире являются денежные споры. Многие супруги

забывают, что семья – это, по сути, команда, и делятся финансовыми проблемами слишком поздно, когда утрачена большая сумма денег, накопились громадные долги и т.д.

При этом совершенно не важно, кто и сколько из супругов зарабатывает. Например, жена-домохозяйка в вопросах денег может быть намного мудрее мужа, который зарабатывает больше. Фраза «я зарабатываю деньги, поэтому и решаю, как их тратить» характеризует человека как исключительного глупца в финансовых вопросах.

Ошибка №5. Тратить все силы и время на зарабатывание денег

Деньги, сами по себе, не могут являться целью. Это попросту средство, с помощью которых можно реализовать свои планы. Наличие денег не делает их владельца счастливым по умолчанию. Поэтому тратить все свои силы и все свое время на их заработок не стоит.

Деньги не принесут счастья, если не заниматься своим здоровьем, образованием, не строить отношения в семье, не воспитывать детей и т.д.

Ошибка №6. Тратить все деньги на детей

Вокруг этого пункта иногда возникают горячие споры, поскольку любящие родители готовы отдать своим детям все, и еще немножко добавить. Но не стоит забывать, что дети растут, а родители стареют. Дети обзаводятся своими семьями и своими детьми, а родителям приходится рассчитывать только на самих себя – к сожалению, не все дети имеют возможность, да и просто иногда не хотят, помогать финансово своим папам и мамам.



Ошибка №7. Отсутствие сбережений

Эта ошибка где-то перекликается с ошибкой №1. Но если запасы «на черный день» позволяют человеку пережить свалившееся на него несчастье, то сбережения – это возможность купить машину, дом, дать детям достойное образование и прочее.

При этом нужно четко понимать, что отсутствие сбережений – это не проблема дохода. Этим страдают люди и с доходом в 100 долларов, и 10 тысяч долларов в месяц. Это проблема личной финансовой дисциплины, экономности и планирования своих расходов.

Ошибка №8. Жить не по карману

Кому, как не нашим соотечественникам характерны поступки в стиле «Эх, чего там, один раз живем!», «Чтобы все было не хуже, чем у остальных» и так далее. Как правило, их можно услышать от людей, чье финансовое состояние оставляет желать лучшего.

Такие люди сегодня тратят деньги на то, что уже завтра не будет представлять для них никакой ценности. Зато остаются долги, пустые кредитные карты, пустые карманы и все сопутствующие этому «прелести». Такая жизнь – прямой путь к финансовому рабству.

Ошибка №9. Взять ипотеку сроком на 20-30 лет

Квартира – дело не дешевое. Поэтому очень многие оформляют ипотечные кредиты на сумасшедшие сроки в 20, а то и в 30 лет, таким образом, подгоняя ежемесячные выплаты под подходящий размер. Это ужасно!

Переплата по одним процентам увеличит стоимость квартиры по сравнению с изначальной в 2-4 раза. И это не какие-то копейки, а десятки или даже сотни тысяч долларов.

Многие приводят стопроцентный аргумент – у мужчины должна быть своя квартира. Да бросьте эти глупости – никто и никому ничего не должен. Такие решения должны приниматься совсем иначе.

Переплата по процентам – это еще не все прелести. В течение такого длительного срока цена на дом однозначно снизится, и вряд ли кто-то будет давать за 20-ти или 30-тилетнюю квартиру хорошую цену. Безусловно, бывают исключения, однако, они настолько единичны, что теряются в общей массе.

А если семейная жизнь не заладится, как будете делить выплаты по ипотеке? А если придется переехать или семья увеличится, и квартира станет маленькой? Таких вариантов масса.

Если остро стоит проблема с жильем, то лучше его арендовать. Об ипотеке разумно говорить, если она имеет срок на 10 лет, в национальной валюте, и только если ежемесячные выплаты по всем долгам (ипотека, кредитки и пр.) не превышает 25% чистого семейного дохода.



Ошибка №10. Получить профессию, которая не интересна

Кто помнит, в девяностые и нулевые годы одним из обязательных атрибутов престижа было получение профессии юриста, банкира, менеджера, экономиста, финансиста и так далее. Очень многие из обладателей этих престижных профессий до сих пор торгуют шапками на рынке.

Зачем получать «престижную» специальность, которая не по душе, и сидеть на работе, в ожидании окончания рабочего дня, не испытывая никакого желания расти и развиваться?

Нет желания развивать и совершенствовать профессиональные навыки – не будет и финансового роста.

Ошибка №11. Связать свою жизнь с человеком, который имеет другие жизненные ценности и отношение к деньгам

Благополучная семья – это корабль, на котором все правят в нужную сторону. Другие жизненные ценности будут диктовать свои финансовые цели. Склонность одной половины к прожиганию жизни – ненужные траты, азартные игры и все такое прочее – сведет на нет все усилия другой половины соблюдать какую-то финансовую дисциплину. Такой корабль очень быстро налетает на скалы – рушатся отношения, распадаются семьи, разлетаются вдребезги все планы и мечты. Поэтому, выбирая пару, рассмотрите и этот пункт тоже. Томная влюбленность проходит, а жить вместе нужно будет долгое время.

Мы надеемся, что прочитав эту статью, вы сможете избежать финансовых ошибок, и ваша жизнь будет обеспеченной, комфортной и счастливой. И напоследок, уже традиционное – берегите себя, носите шапки!

FT#

DMA – трейдинг без вмешательства. Секреты брокерского бизнеса

DMA (Direct Market Access) - технология доступа на рынок напрямую, минуя брокера. Плюсы DMA для компании и трейдера.

Современным трейдерам сложно угодить. Они искушены в вопросах трейдинга, избалованы технологиями и требовательны к условиям торговли. Им нужны от брокера безупречное исполнение, высокая отказоустойчивость, привлекательные спреды и прозрачное ценообразование.



Вот, почему брокеру так важно выстроить грамотную схему работы с клиентскими ордерами и выбрать надежных поставщиков ликвидности. В этом контексте DMA-ликвидность дает брокеру преимущество, которое поможет ему отстроиться от конкурентов и завоевать доверие клиентов.

Что такое DMA-ликвидность?

Главное достоинство технологии DMA (Direct Market Access) – это прямой доступ на рынок: все ордера направляются сразу поставщикам ликвидности, без вмешательства брокера. Заявки по технологии DMA отправляются напрямую на биржу, минуя брокерскую компанию, увеличивая скорость исполнения сделки. Таким образом, трейдеры получают максимально прозрачное исполнение по лучшей рыночной цене по принципу Best Bid — Best Ask. Каждый ордер попадает в «стакан» цен поставщика ликвидности напрямую и «создает рынок».

За что трейдеры любят брокеров с DMA-ликвидностью?

- За высокую прозрачность сделок и гарантию рыночного исполнения;
- За лучшие цены от нескольких поставщиков ликвидности;
- За открытие сделок, минуя посредника;
- За отсутствие реквот;
- За нефиксированные спреды без наценок;
- За возможность использовать любой стиль торговли (скальпирование, трейдинг на новостях, долгосрочная торговля, и так далее).

Чем DMA-ликвидность привлекает брокеров?

- Высокой отказоустойчивостью за счет агрегированной ликвидности от нескольких поставщиков.
- Конкурентными преимуществами благодаря сокращению времени

исполнения ордера и снижения затрат на сделку.

- Единым маржинальным счетом – не нужно открывать счета у каждого поставщика ликвидности.
- Предсказуемыми и стабильными потоками денежных средств – брокер получает деньги независимо от того, зарабатывают ли трейдеры или проигрывают.
- Минимизацией рисков.
- Отсутствием конфликта интересов и, как следствие, лояльностью и доверием трейдеров.

Где взять DMA ликвидность?

Чтобы реализовать у себя технологию DMA, брокеры обычно пользуются протоколом FIX API или облачными системами подключения к поставщикам ликвидности, например, CloudB2Bridge. Более того, поставщики решений White Label MT 4/5 зачастую включают DMA-ликвидность в пакет услуг.

FT#

Торговая стратегия для бинарных опционов Binary Cash Filtered

Торговая стратегия для бинарных опционов Binary Cash Filtered — стратегия, которая подойдет не только для бинарных опционов, а и для традиционного скальпинга.

Торговая стратегия Binary Cash Filtered имеет трендовый характер и предназначена для торговли бинарными опционами. Кроме того, стратегию можно использовать для скальпинга.

Входные параметры

- **Валютные пары:** любые.
- **Таймфрейм:** M1, M5, M15.
- **Длительность опциона:** 3-5 свечей.
- **Время торгов:** Лондон, Нью-Йорк.
- **Риск-менеджмент:** выбирайте такой объем опциона, чтобы риск был не более 2-5% от депозита на одну сделку.

Используемые индикаторы

- Zig Zag
- Daily open line,
- M5 Cash M15 (faster ema 1, slower Ema 50, RSI 7)

- PB Fast 3 EMA
- Heiken Ashi
- NB Channel
- FX MACD Divergence (опционально)

Установка индикаторов и шаблона стратегии

- Распаковываем архив с шаблонами и индикаторами.
- Копируем индикаторы в папку MQL4 - > indicators.
- Шаблоны копируем в папку templates.
- Перезапускаем терминал.
- Открываем график нужной валютной пары.
- Устанавливаем шаблон с именем Binary Cash filtered.

График должен выглядеть так:



Рис. 1. Шаблон торговой стратегии Binary Cash Filtered

Сигналы, указывающие на покупку CALL-опциона (прогнозируем движение вверх)

- Канал направлен вверх, и цена находится выше уровня открытия дня (тренд направлен вверх).
- На ценовом графике появилась белая стрелка вверх (индикатор M5_Cash_M15).
- Индикатор PBF_Fast_3MAs окрасился в голубой цвет.
- Текущая свеча зеленого цвета (индикатор Heiken Ashi)



Рис. 2. Сигналы на покупку CALL-опционов

Сигналы, указывающие на покупку PUT-опциона (прогнозируем движение вниз)

- Канал направлен вниз, и цена находится ниже уровня открытия дня (тренд направлен вниз).
- На ценовом графике появилась белая стрелка вниз.
- Индикатор PBF_Fast_3MAs окрасился в фиолетовый цвет.
- Текущая свеча красного цвета.



Рис. 3. Сигналы на покупку PUT-опционов

В первую очередь стоит отметить, что стратегия Binary Cash Filtered трендовая, поэтому открывать сделки необходимо исключительно в направлении текущего тренда. В противном случае, вы рискуете получить существенный убыток.

Обратите внимание, что ключевой индикатор стратегии M5 Cash M15 – это аналог известного индикатора для бинарных опционов Comodo, который может перерисовывать сигналы. Остальные индикаторы свои показания не перерисовывают.

В целом, торговая стратегия для бинарных опционов Binary Cash Filtered выглядит достаточно любопытно. Безусловно, перед использованием ее на реальном депозите мы настоятельно рекомендуем протестировать ее на демо-счете.

[>> Скачать шаблон и индикаторы](#)

[>> Прочитать статью на сайте с изображениями в полном размере](#)

FT#

Лучше, чем ПАММ. MMIR-счета от StreamForex

ПАММ или MMIR? Компания StreamForex за MMIR-счета доверительного управления. Поговорим, почему?

Даже если вы не занимаетесь собственным бизнесом и не торгуете на валютном рынке самостоятельно, знайте, что деньги не должны простаивать. Девальвация валюты в условиях нестабильного рынка убивает экономический смысл сбережений «под матрасом», возвращая к жизни идею частного инвестирования.

Если вы все еще думаете, куда инвестировать капитал, сервис ПАММ-счетов может стать неплохим выбором. ПАММ-счета могут предложить высокую прибыльность, гибкость и широкую вариативность. Сфера быстро развивается, и компании стараются привлечь клиентов собственными инновационными продуктами. В частности, брокер StreamForex предлагает собственную альтернативу традиционным ПАММ-счетам – систему MMIR.

Все, что ни делается – делается к лучшему. В отношении MMIR-счетов это утверждение приближено к правде, и команда StreamForex

Нет ничего лучше,
чем пассивный доход!
Станьте инвестором!

Войти в личный кабинет

Имя

Фамилия

Моб. телефон: +7 910 1234567

Нажмите, чтобы инвестировать

действительно постаралась внести собственное понимание в идею портфельного инвестирования.

Регистрация счета инвестора

Процесс регистрации нового инвестора крайне упрощен. Все, что вам нужно, это указать ваше имя, фамилию и реальный номер телефона. После этого на телефон придет СМС с кодом активации. Вписываете его в нужное поле на сайте и отмечаете согласие с

условиями договора публичной оферты. На этом регистрация личного

кабинета инвестора завершена, и можно начинать инвестировать.

Калькулятор инвестора

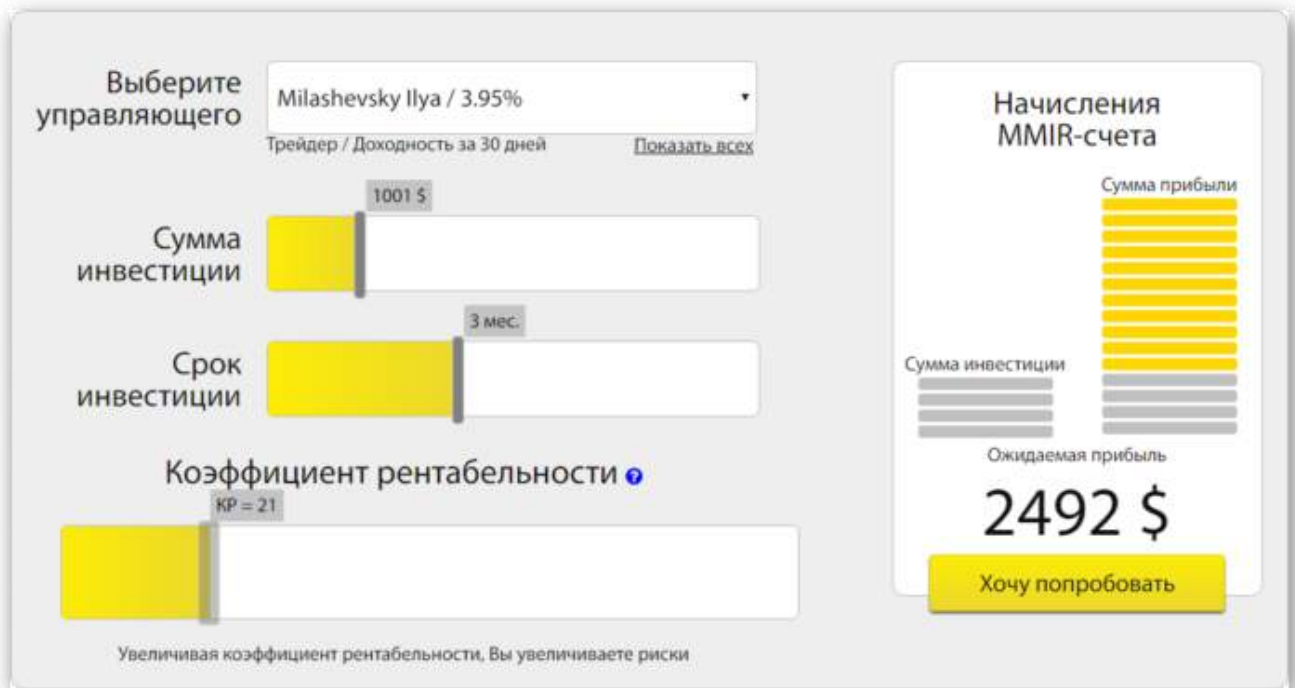


Рис. 2. Калькулятор инвестора с его возможностями

Калькулятор инвестора позволяет вам рассчитать размер потенциальной прибыли, даже не инвестируя в проект. Для этого нужно выбрать интересующего вас управляющего. В списке доступны только 5 лучших счетов, но вы можете рассчитать размер прибыли для всего рейтинга сразу – нажимаем на ссылку «Показать всех» и смотрим полный рейтинг управляющих.

Рейтинг ПАММ-счетов

Для рейтинга счетов для инвестиций доступно несколько способов сортировки. Здесь можно выбрать период расчета: неделя, месяц, 3 месяца или все время. Также, можно выбрать способ сортировки: баллы, прибыль, СДД (средняя дневная доходность), МИДД (максимальная просадка).

Управляющий	Место / Баллы	Дней	Эффективность торговли за 30 дней			Инвестиции			Прибыль по инвестиции 1000\$ за 30 дней составит	
			Прибыль	СДД	МИДД	Управляющего	Инвесторов	Количество		Инвестировать
Milaszhevsky Ilya подробнее	8 / 20	210	3.83%	0.1277%	1.1%	50.00\$	2 034.71\$	7	766.20\$	Инвестировать
Пинчук Роман подробнее	13 / 86	105	3.56%	0.1187%	1.09%	50.00\$	2 000.00\$	2	712.20\$	Инвестировать
Василевский Михаил подробнее	5 / 68	436	2.3%	0.0767%	0.82%	138.38\$	2 539.98\$	7	460.20\$	Инвестировать
Еремеев Николай подробнее	2 / 61	434	2.28%	0.076%	0.46%	50.00\$	2 010.00\$	4	456.00\$	Инвестировать
Тухитлин Игорь подробнее	10 / 73	16	1.17%	0.0731%	1.03%	50.00\$	0.00\$	1	438.60\$	Инвестировать
Радковец Александр подробнее	1 / 36	533	2.02%	0.0673%	2.01%	65.00\$	3 123.55\$	45	403.80\$	Инвестировать
Санча Юрий подробнее	17 / 98	366	1.86%	0.062%	0.7%	76.00\$	2 005.00\$	4	372.00\$	Инвестировать
Гусейнов Денис подробнее	23 / 123	974	1.8%	0.06%	1.56%	96.69\$	82.75\$	21	360.00\$	Инвестировать
Рожкован Анастасия подробнее	29 / 153	450	1.77%	0.059%	2.18%	54.56\$	11.00\$	4	354.00\$	Инвестировать
Цирельников Тимур подробнее	4 / 68	584	1.68%	0.056%	1.76%	52.28\$	2 467.63\$	23	336.00\$	Инвестировать
Чендемеров Александр подробнее	11 / 75	722	1.68%	0.056%	0.66%	58.22\$	2 300.01\$	20	336.00\$	Инвестировать
Крамаренко Андрей подробнее	34 / 165	615	1.51%	0.0503%	1.83%	51.28\$	9.00\$	4	301.80\$	Инвестировать
Горбунов Сергей подробнее	27 / 105	628	1.38%	0.0453%	2.68%	60.00\$	0.00\$	1	271.80\$	Инвестировать

Рис. 3. Внешний вид рейтинга доверительных управляющих

Тут же, на странице рейтинга, можно просмотреть график доходности, средней прибыли и просадки. Инвестировать также можно прямо из таблицы рейтинга.

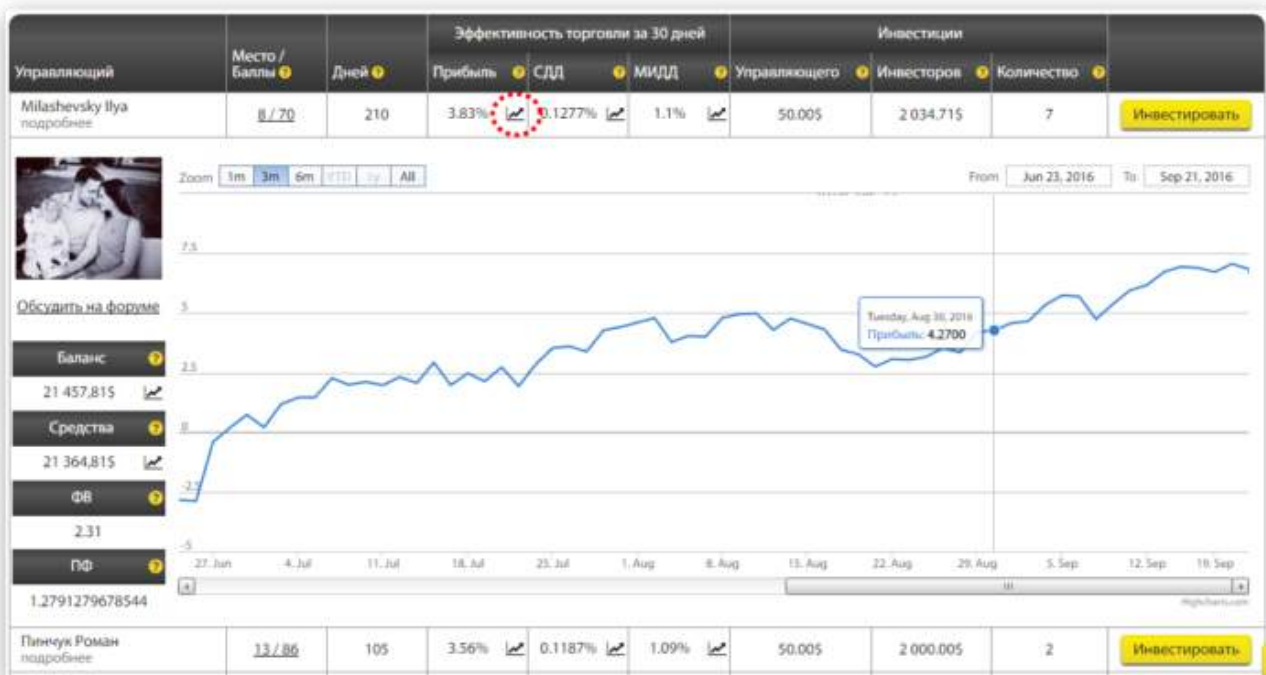
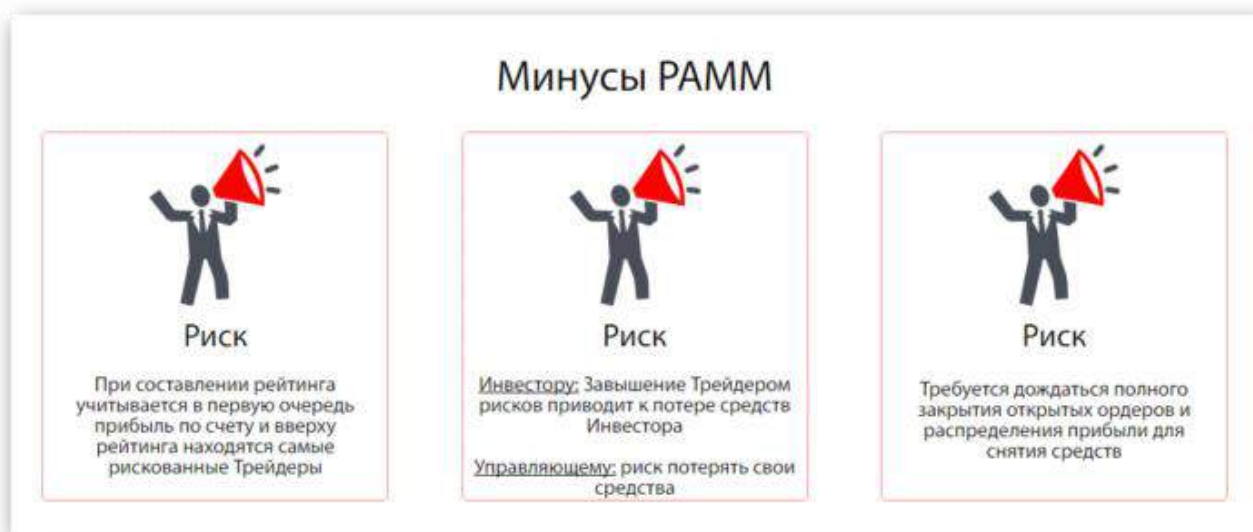


Рис. 4. Профиль доверительного управляющего

Когда нужный управляющий выбран, для создания новой инвестиции нажмите на кнопку «Инвестировать» напротив названия счета и укажите параметры своего вложения.

Преимущества и недостатки доверительного управления от StreamForex

Компания выносит 3 постулата, описывающие недостатки традиционной ПАММ-системы:




➤ Во-первых, неэффективная система рейтингов по-умолчанию отдает предпочтение более рискованным стратегиям. Это известное узкое место практически любых систем автоматической сортировки счетов. Справедливости ради стоит отметить, что некоторые компании частично справляются с этой проблемой, модифицируя формулы расчета рейтинга таким образом, чтобы на первые места попадали счета с более высоким соотношением доходности к риску. Собственно, подобное решение проблемы предлагает и StreamForex.

➤ Во-вторых, отсутствие возможности контролировать риски часто плохо сказывается на результатах портфеля. Нужно не забывать, что любой инвестиционный проект обладает ненулевым шансом слива. В этом случае, инвестор полностью теряет свой вклад, как и возможность как-то контролировать ситуацию. Взамен, при открытии MMIR-счета вы можете выбрать коэффициент рентабельности или, грубо говоря, коэффициент риска. Таким образом, вы можете гибко изменять риски инвестиции, а следовательно, создать более сбалансированный портфель.

➤ В-третьих, в MMIR-счетах отсутствует привычная система ролловеров. По сути, вывести инвестицию вы можете в любой момент, не смотря на открытые позиции на счете управляющего. Если вы не привыкли


инвестировать в долгосрочные проекты, это может стать большим преимуществом, так как позволяет быстро вводить и выводить средства при появлении такой необходимости.

Плюсы MMIR



Рейтинг


Многоступенчатый алгоритм отбора трейдеров и составления рейтинга MMIR-счетов на основе 6 показателей эффективности. Поэтому только лучшие управляющие.



100% контроль

Инвестору: 100% контроль рисков и доходности своей инвестиции

Управляющему: защита от потерь средств



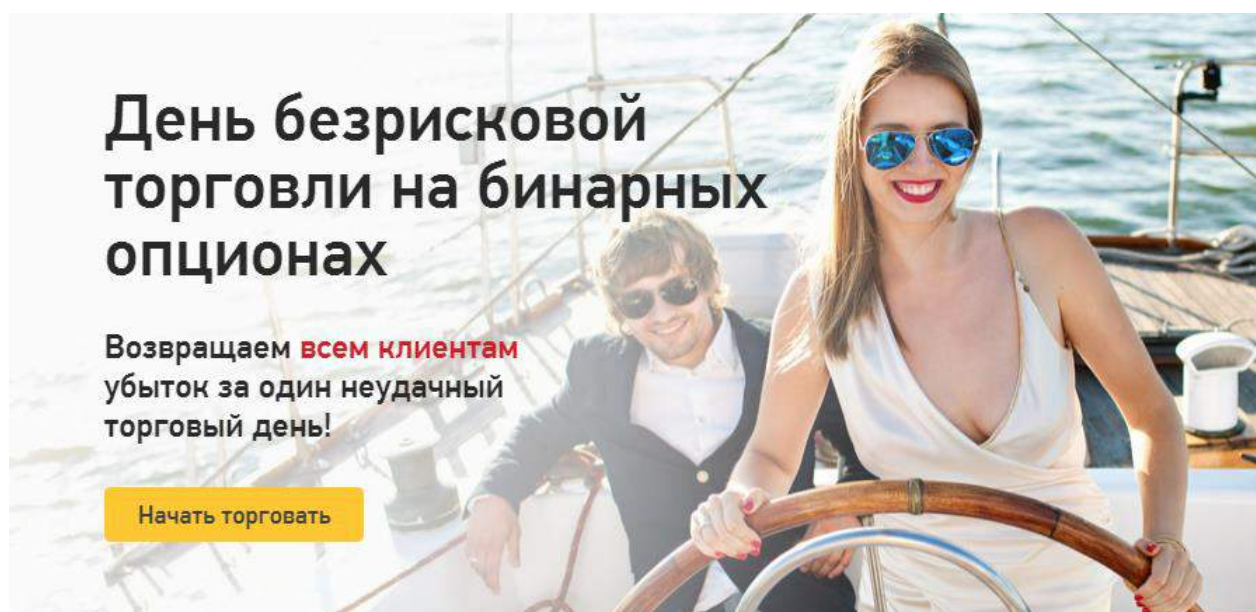
Время

Прикрепление инвестиции происходит в течении часа. Открепление инвестиции в любой момент, даже при наличии открытых ордеров.

День безрисковой торговли на бинарных опционах

Возвращаем **всем клиентам** убыток за один неудачный торговый день!

Начать торговать



Рекомендации для инвесторов-новичков

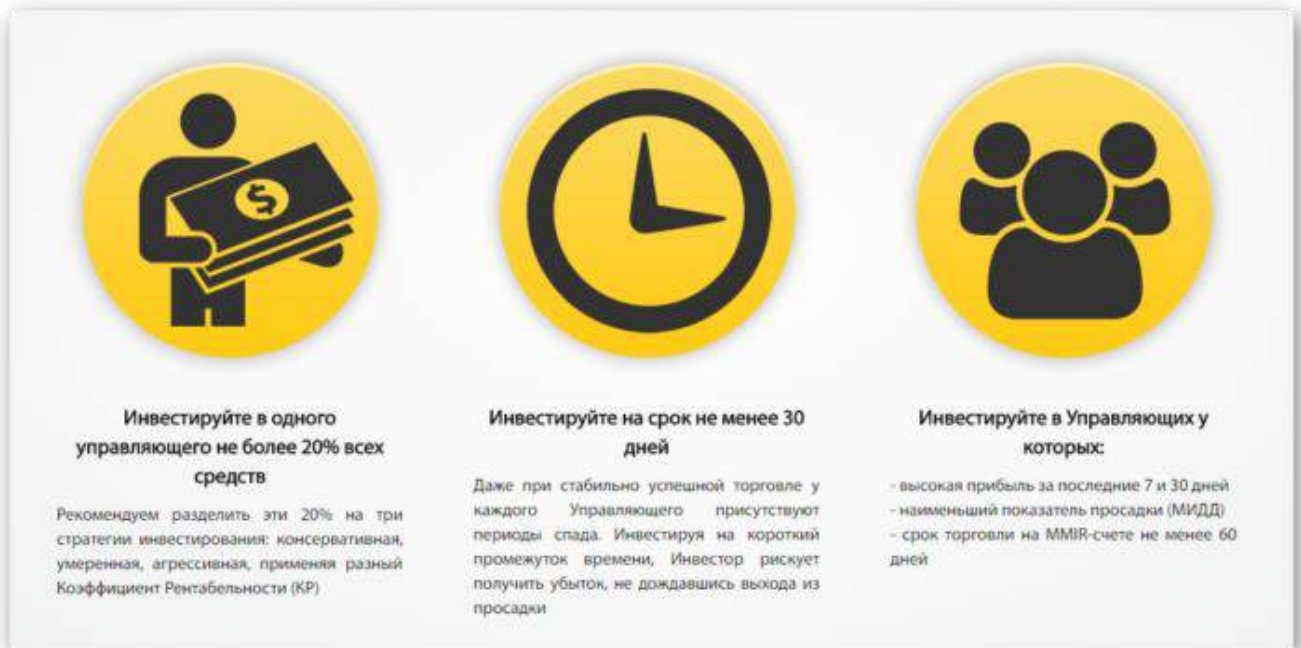


Рис. 5. Рекомендации для инвесторов новичков

Новичкам присущи 3 главных порока: импульсивность, нетерпеливость и нежелание обучаться. StreamForex уделяет немало внимания этой проблеме, и предоставляет полезные советы к

тому, как действительно стоит инвестировать. Определенно, эти советы не скажут ничего нового опытным инвесторам, но для новичков информация крайне полезна, и позволит сберечь свой первый депозит.

[>> Узнать больше на сайте компании](#)

[>> Прочитать статью на сайте с изображениями в полном размере](#)

FT#