

**FOR TRADER.RU**

2016  
ИЮЛЬ

**107**

**ЖУРНАЛ О БИРЖАХ**

выпуск

07

## **ПРАКТИЧЕСКИЙ ТРЕЙДИНГ**

Торговля акциями. 7 пунктов о том,  
как открыть сделку без ошибок

Как отдельными элементами Мартингейла  
увеличить прибыльность стратегии

Как из запаздывающего индикатора  
сделать работающий Грааль?

Психологические ловушки трейдинга:  
стресс и когда ничего не получается?!

**ИЮЛЬ НА ФОРЕКС:  
РАЗМЕРЕННАЯ СТРАТЕГИЯ И МОРЕ**

аналитический журнал для финансовых трейдеров  
[www.fortrader.org](http://www.fortrader.org)



## РАЗМЕРЕННАЯ ТОРГОВАЯ СТРАТЕГИЯ И МОРЕ!



Итак, рынки дождались конкретики. В июне стало понятно, что Великобритания в итоге покинет Евросоюз, ФРС пока не планирует повышать процентную ставку, а нефтяные котировки достигли максимума и теперь ожидают стимула для коррекции. На фоне этого цены на золото продолжают рост, фунт стерлингов и евро теряют в стоимости, а рубль продолжает ориентироваться на рынок сырья. В целом, общая картина прояснилась и даже есть возможность открыть среднесрочные сделки на Fogex и отправиться в недолгий отпуск.

В 107 номере журнала для трейдеров Fortrader.org мы будем рассматривать текущие рыночные тренды и возможности для заработка в период отпусков. К радости «море работы» трейдерам в этом году вполне можно поменять на размеренную торговую стратегию и самое настоящее море, т.к. все ожидаемые важные события фактически закончены. Поглядывать стоит разве что на заседания основных регуляторов, чтобы не стать жертвой непредвиденных изменений.

В практической части номера продолжим наши традиционные мастер-классы, исследуем робота, уточним пару нюансов по программированию, а также поговорим о практическом аспекте торговли с индикаторами.

Жаркого вам июля,  
с уважением, Юлия Апель

## 1. ПАДЕНИЕ ЦЕНЫ НА НЕФТЬ НИЖЕ \$20 ЗА БАРРЕЛЬ СТАНЕТ ШОКОМ ДЛЯ РЫНКОВ

О цене на нефть и текущих рыночных и мировых тенденциях, влияющих на стоимость нефти с аналитиком журнала ForTrader.org Романом Кравченко.



В феврале 2015 года нефть марки WTI стоила примерно \$52 за баррель — вполнину меньше, чем годом ранее. Тогда аналитики предупреждали, что падение продолжится, и нефть будет стоить \$20 — сценарий, немислимый для нефтяных быков.

Котировки действительно возобновили падение и вскоре достигли минимума в \$26. С тех пор нефть подорожала и последние несколько недель «флиртует» с уровнем в \$50 за баррель. Но это ненадолго — риски падения стоимости черного золота до \$10–20 за баррель по-прежнему высоки.

[Читать далее](#)

## 2. 5 ВАЖНЕЙШИХ ФИНАНСОВЫХ НОВОСТЕЙ МЕСЯЦА: 14, 21, 27 И 28 ИЮЛЯ ВСЕ ВНИМАНИЕ НА ЦЕНТРОБАНКИ

О важнейших событиях июля с Владимиром Контом, экспертом журнала ForTrader.org.



Глава Банка Англии уже делал недвусмысленные намеки на возможность смягчения монетарной политики этим летом, в том числе и в виде снижения основной процентной ставки. Этот вариант приобретает все большую популярность на фоне того, как ситуация на финансовых рынках усугубляется с каждым днем, а основным поставщиком плохих новостей остается Великобритания и Brexit.

От этого заседание Банка Англии становится более важным, чем обычно. От ЕЦБ и Банка Японии уже давно ждут очередного этапа расширения стимулирования, в то же время запуска этого процесса ожидают и от британского регулятора.

[Читать далее](#)

### 3. ВАЛЮТНАЯ ПАРА USD/JPY В ИЮЛЕ ДВИЖЕТСЯ К 98-96?

Технический анализ и прогноз по валютной паре USD/JPY на июль с аналитическим отделом компании Fort Financial Services.



С технической точки зрения проход психологического уровня JPY 100 откроет дорогу к JPY 96 — уровень 61.8 Фибоначчи (импульс роста 2012-2015 года). Однако на фоне сильных цифр по американскому NonFarm может наблюдаться технический откат пары

USD/JPY на фоне фиксации позиций. Тем более, что такие значимые уровни не проходятся сходу. Нельзя исключать также технического отката вверх от 98.88 (уровень локального ЛОУ от 24 июня – дня голосования Brexit). Откат по USD/JPY может развиваться до уровня 103.30. Однако первое серьезное сопротивление находится в районе JPY 105.90 (200 скользящая средняя (weekly chart)).

[Читать далее](#)

### 4. ПОДЛЫЕ РЫНКИ И МОЗГ ЯЩЕРА: КАК ЗАРАБОТАТЬ ДЕНЬГИ, ИСПОЛЬЗУЯ ЗНАНИЯ О ПРИЧИНАХ МАНИЙ, ПАНИКИ И КРАХОВ НА ФИНАНСОВЫХ РЫНКАХ

Что трейдеру почитать в июле?

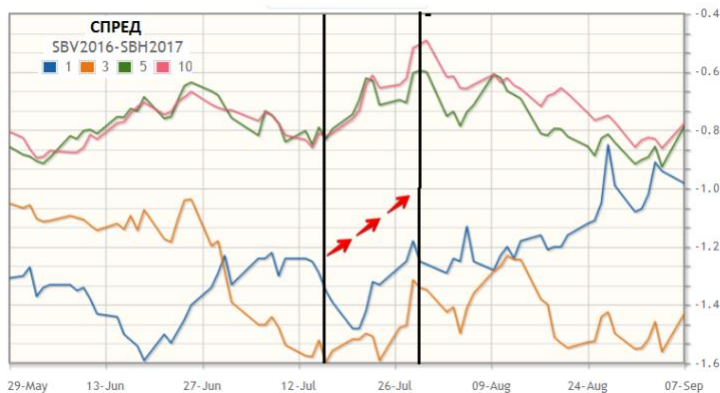


Книга способна перевернуть представление об экономике в целом и финансовом мире в частности как самых обычных людей, далеких от названных сфер, так и профессионалов. В ней раскрываются биологические причины иррационального поведения человека и объясняется их влияние на инвестиционные предпочтения. Автор дает конкретные практические советы о том, чем нужно руководствоваться при приобретении акций, облигаций, валюты, золота, недвижимости, получении кредитов и депозитов. Рекомендации помогут вам разбогатеть или, по меньшей мере, добиться материального благополучия.

[Читать далее](#)

## 5. 6 СИГНАЛОВ СЕЗОННОЙ ТОРГОВЛИ СПРЕДАМИ НА ИЮЛЬ, ДОСТУПНЫЕ В МТ4

О торговле спредами с Леонидом Борским, практикующим трейдером.



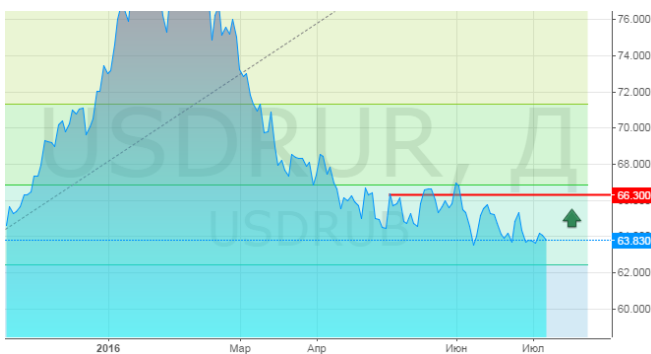
Обычно в июле актуальна перспективная покупка сахарных календарных спредов. Ниже находится график усредненных многолетних сезонных тенденций (3-5-10-тилетних) спреда SBV6-SBV7 (октябрь 2016 – март 2017). Предполагается рост с начала второй декады почти до последних дней месяца.

Синей ценовой линией на графике отображена достаточно удовлетворительная (с небольшим опозданием) прошлогодняя отработка спреда SBV6-SBV7 в отмеченный временной интервал. Текущий «фундаментал» по сахару в 2016 году мало чем отличается от среднестатистического, так что будем надеяться на хорошую отработку.

[Читать далее](#)

## 6. ПРОГНОЗ КУРСА РУБЛЯ НА ИЮЛЬ – ОЖИДАЕМ ОСЛАБЛЕНИЕ К 66,3 РУБЛЯ ЗА ДОЛЛАР

Биржевое мнение и прогноз курса рубля с Сергеем Кочергиным, аналитиком ГК «Exness».



Банк России в июле, скорее всего, сохранит базовую процентную ставку на уровне 10,5% из-за риска роста инфляции (возможно до 7,5% годовых) после традиционной для последних 5 лет индексации в начале июля тарифов естественных монополий в РФ.

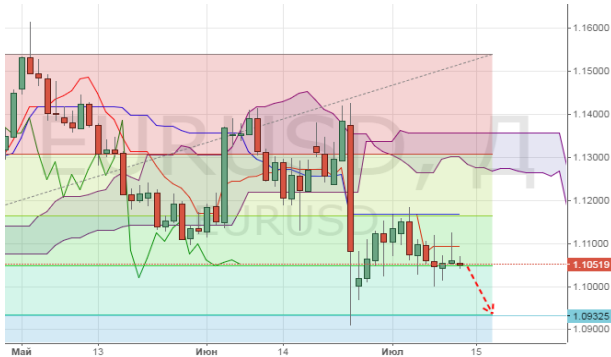
Менее резкому ослаблению курса рубля в среднесрочной перспективе будут способствовать продажи ЦБ РФ ОФЗ из своего портфеля, повышение с 1 августа нормы резервирования и продолжающееся улучшение макроэкономической статистики в России. Согласно предварительным оценкам ЦБ РФ, во 2 кв. 2016 года годовые темпы падения российской экономики снизились до 0,2-0,5% с 1,2% в 1 кв. 2016 года.

[Читать далее](#)



## 7. МИРОВОЙ ФИНАНСОВЫЙ КРИЗИС – ЧАСТЬ 2. DEUTSCHE BANK В РОЛИ LENMAN BROTHERS

Биржевое мнение и прогноз курса евро с Софией Вукович, аналитиком компании IFC Markets.



проблемами банковского сектора и рисками распада ЕС, мы ожидаем дальнейшее снижение курса европейской валюты против американской.

Фундаментально, озвученные выше проблемы негативно сказываются на курсе единой европейской валюты против доллара США. Также в последнее время в ЕС выходит не самая хорошая макроэкономическая статистика.

В итоге, МВФ понизил прогноз роста экономики еврозоны в 2016 году до 1.4% с 1.6%.

[Читать далее](#)

## 8. 4 ПРИНЦИПА УСПЕШНЫХ ТРЕЙДЕРОВ ОТ УПРАВЛЯЮЩЕГО ХЭДЖ-ФОНДОМ

Секреты успеха на фондовом и валютном рынках управляющего хедж-фондом Тома Хугарда.



По словам Тома, он не пользуется техническим анализом, потому что он просто не работает. Можно назвать это самообманом. Никакие стохастики, аллигаторы и другие индикаторы не могут предсказать рынок. Есть даже какой-то гений математики (я не запомнил его имени), который абсолютно научно высчитал, что предсказать рынок невозможно. Если брать индекс Доу Джонса, то вероятность, что он вырастет в конце дня, составляет

46%, а вероятность падения – 54%. Это равносильно подбрасыванию монетки.

[Читать далее](#)

## 9. ТОРГОВЛЯ АКЦИЯМИ. 7 ПУНКТОВ О ТОМ, КАК ОТКРЫТЬ СДЕЛКУ БЕЗ ОШИБОК

Исследование российского фондового рынка с Юлией Афанасьевой, аналитиком компании «Финам».



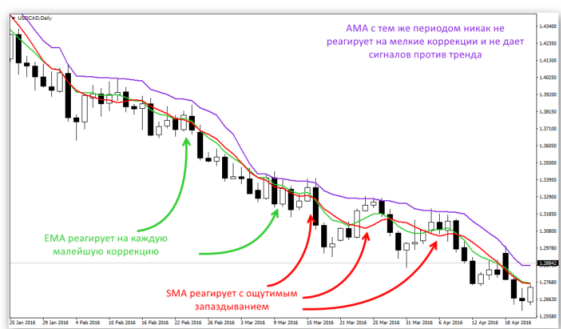
В прошлом номере журнала Фортрейдер мы начали разбирать необходимые процедуры для совершения сделки на фондовом рынке. В этой статье я попробую практически на картинках показать, как происходит торговля акциями, чтобы вам было легче ориентироваться в торговом терминале, и вы не допустили тех ошибок, о котором я писала ранее.

Итак, вы сделали анализ ценных бумаг и решили их приобрести. Что делать дальше?

[Читать далее](#)

## 10. КАК ИЗ ЗАПАЗДЫВАЮЩЕГО ИНДИКАТОРА СДЕЛАТЬ РАБОТАЮЩИЙ ГРААЛЬ?

О прибыльной торговле с запаздывающими индикаторами.



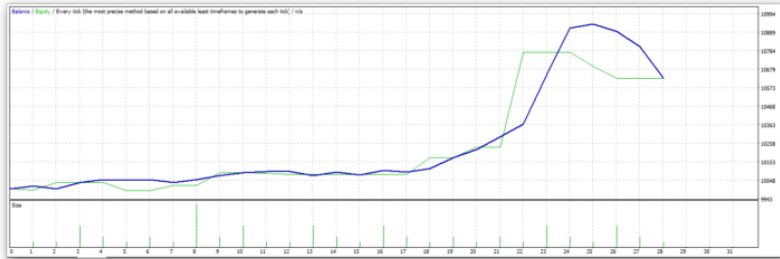
Кое-кто причисляет запаздывание к преимуществам, что еще раз подтверждает теорию субъективности восприятия рынка. Это тоже достаточно легко объяснить. Дело в том, что запаздывание позволяет отфильтровать резкие ценовые всплески или флетовое движение. То есть, большой период позволяет лучше осмыслить участок истории и принять более правильное торговое решение.

И все же половина решения – это правильно поставленная задача. Не всегда корректно ждать от индикатора только получения сигнала без запаздываний и с максимально возможной точностью. Дело в том, что восприятие рынка очень субъективно. Когда в один трейдер видит хорошую возможность для покупки, другой в том же месте откроет позицию на продажу, и будет вполне доволен результатом.

[Читать далее](#)

## 11. СОВЕТНИК PROFIT RASMAN — МАРТИНГЕЙЛ ДЛЯ НОВИЧКОВ

Тестирование и исследование советника по принципу Мартингейла.



Главный упор в советнике Profit Rاسman делается не на способ входа в позицию, а на управление ордерами или мани-менеджмент. Принцип управления капиталом достаточно прост.

Для начала форекс робот открывает первую сделку по сигналу. Пока цена идет в нашем направлении, мы доливаемся минимальным лотом. То есть, если мы открыли позицию на Buy у зарождения восходящего тренда, то пока тренд сохраняется, мы будем доливаться в направлении движения, входя тем же объемом на каждом последующем сигнале. Максимальное количество таких ордеров при этом ограничено соответствующим параметром в настройках.

[Читать далее](#)

## 12. ПСИХОЛОГИЧЕСКИЕ ЛОВУШКИ ТРЕЙДИНГА: СТРЕСС И КОГДА НИЧЕГО НЕ ПОЛУЧАЕТСЯ?!

Психология трейдинга: как бороться с эмоциональным выгоранием на Форекс с Алексеем Хмелевым, профессиональным биржевым лайф-коучем.



Когда вы примите окончательное решение сделать трейдинг своей основной профессией, то на этом увлекательном пути можете встретиться с некоторыми сложностями, о которых ранее ничего не знали. И сегодня мне хотелось бы поговорить о такой неприятной вещи как «эмоциональное выгорание».

Между стрессом и выгоранием есть разница, но оба отклонения очень опасны. Выгорание – это состояние, при котором вы полностью теряете интерес к торговле вследствие накопившегося постоянного эмоционального, психического и физического истощения. В этом случае очень легко попасть в порочный круг. Находясь в этом состоянии, вы принимаете непродуманные решения, которые приводят к плохим результатам торговли, что, в свою очередь, вызывает ещё большее эмоциональное и психологическое истощение. Как можно предотвратить или исправить подобную ситуацию?

[Читать далее](#)



## 13. ПОСЛЕДСТВИЯ BREXIT: ЕВРО, ДОЛЛАР И ФУНТ СТЕРЛИНГОВ — ШОКОВ НЕ БУДЕТ

О влиянии Brexit на основные валютные пары с Александром Купцикевичем, аналитиком компании FxPro.



Если история с нефтью и Китаем вновь выстрелит, как в прошлом году, то это чревато заметным замедлением мировой экономики, ужесточением условий на финансовых рынках и оттоком капитала из проблемных стран и активов. А история с реакцией бизнеса на Brexit добавляет к числу этих «проблемных» активов ещё и европейские.

Из всех этих рассуждений для меня следует, что британский фунт вновь может оказаться под давлением. Но пока оно будет основываться на экономических данных, а не ликвидации рисковых активов, снижение будет сравнительно плавным, наподобие динамики конца прошлого года – планомерный отток и ожидания смягчения политики, а не реакция на шок, отнимающая по 10 фигур за ночь.

[Читать далее](#)

## 14. ТОРГОВАЯ СТРАТЕГИЯ MA BANDS MARTINGALE TRADING

Торговые стратегии от экспертов журнала ForTrader.org.



Вариантов применения алгоритма Мартингейла при торговле на Форекс великое множество. Однако, не стоит забывать, что использование любого варианта несет в себе повышенные торговые риски и может привести к потере депозита.

Для торговли с использованием элементов метода Мартингейла необходим определенный навык, который можно получить только опытным путем. Поэтому мы не рекомендуем торговую стратегию MA Bands Martingale Trading для начинающих трейдеров. Для трейдеров со стажем и твердым соблюдением правил манименеджмента стратегия будет достаточно прибыльной и эффективной.

[Читать далее](#)

## 15. БЕЗОПАСНЫЙ МАРТИНГЕЙЛ. КАК ОТДЕЛЬНЫМИ ЭЛЕМЕНТАМИ МАРТИНГЕЙЛА УВЕЛИЧИТЬ ПРИБЫЛЬНОСТЬ СТРАТЕГИИ?

Практический трейдинг с аналитиком журнала fortrader.org Романом Кравченко.



отдельных элементов «Мартина» может повысить прибыльность торговли и даже снизить психологическую нагрузку на трейдера. Как? Очень просто!

Как правило, метод Мартингейла ассоциируется у большинства трейдеров с чем-то опасным. А для новичков – это вообще одна из самых популярных «страшилок». Безусловно, использование в торговле метода Мартингейла несет в себе повышенные риски. А существует ли безопасный Мартингейл?

Вы не поверите, существует! Использование

[Читать далее](#)

## 16. ПАММ СЧЕТА КОМПАНИИ АМАРКЕТС: ИНСТРУКЦИЯ ПО ПРИМЕНЕНИЮ

Инструкция по созданию ПАММ-счета в компании AMarkets.

### Оферта управляющего

Описание торговой стратегии	<a href="http://webmastermaksim.ru/foreks/investirovanie-v-pamm-moi-pamm-scheta-v-aforeks-na-190-000.html">http://webmastermaksim.ru/foreks/investirovanie-v-pamm-moi-pamm-scheta-v-aforeks-na-190-000.html</a>																										
Тип стратегии	Неинтервальная																										
Капитал управляющего	\$500																										
Вознаграждение управляющего	Сумма инвестирования	от \$100																									
	Процент вознаграждения	50 %																									
Период распределения средств	30 дней																										
Минимальная сумма инвестирования	\$ 100																										
Минимальный уровень StopLoss инвестора	20 %																										
Способ связи	<a href="http://webmastermaksim.ru/foreks/investirovanie-v-pamm-moi-pamm-scheta-v-aforeks-na-190-000.html">http://webmastermaksim.ru/foreks/investirovanie-v-pamm-moi-pamm-scheta-v-aforeks-na-190-000.html</a>																										
Планировщик	<table border="1"> <tr> <td>Часы</td> <td>0</td><td>1</td><td>2</td><td>3</td><td>4</td><td>5</td><td>6</td><td>7</td><td>8</td><td>9</td><td>10</td><td>11</td><td>12</td><td>13</td><td>14</td><td>15</td><td>16</td><td>17</td><td>18</td><td>19</td><td>20</td><td>21</td><td>22</td><td>23</td> </tr> </table>		Часы	0	1	2	3	4	5	6	7	8	9	10	11	12	13	14	15	16	17	18	19	20	21	22	23
Часы	0	1	2	3	4	5	6	7	8	9	10	11	12	13	14	15	16	17	18	19	20	21	22	23			
<small>Планировщик - это расписание повышенного внимания управляющего к своему счету. В планировщике управляющий устанавливает конкретное время (МСК) исполнения заявки инвесторов на ввод/вывод средств. Целесообразно указывать те периоды, когда у управляющего есть возможность проверить изменение баланса (снятие или пополнение), для того чтобы произвести соответствующие коррективы объема открытий сделок.</small>																											

ПАММ площадка Амаркетс насчитывает достаточное число управляющих, доступных для инвестирования, многие из которых успешно торгуют с самого начала запуска сервиса.

На странице рейтинга ПАММ управляющих доступен весь список счетов для инвестирования. В верхней части таблицы представлены критерии отбора стратегий

управляющих. Брокер имеет свою собственную систему рейтинга T-score, где вы сможете отобрать наиболее стабильные счета с точки зрения компании. Если вы хотите полагаться только на собственный опыт, то возможно использование других метрик, как например «Период торговли» или «Доходность за месяц». В целом, система анализа достаточно информативна и удобна для пользователя.

[Читать далее](#)